

CHAMPIONNAT OFFICIEL 2024

IAME SERIES

FRANCE

MINI 60 - KA100 - X125S -
X30 JUNIOR - X30 SENIOR -
X30 MASTER/GENTLEMAN

ROUND 1

23-25 FEVRIER
LYON



IAME
THE HEART OF KART

VICTORY CONCEPT
RACING EVENTS

FFSA
KARTING

WWW.IAME-MOTORSPORT.COM

X30 Senior

FINALE Résultats

Document 16.1 OFFICIEL

Sous réserve du contrôle technique ou d'incidents d'ordre sportif

Clt	N°	Pilote	Nation	Tours	Ecart	Interv.	Meilleur tour	Pénalité
1	290	BALOTA Sam	BEL	21			49.522	
2	291	NOUGUEYREDE Clovis	ERA	21	0.908	0.908	49.490	
3	241	BARBE Matis	ERA	21	1.402	0.494	49.495	
4	333	MARTINIELLO Hugo	ERA	21	2.664	1.262	49.482	
5	365	JALADE Hugo	ERA	21	2.745	0.081	49.488	
6	201	BOUVIER Maxence	ERA	21	4.566	1.821	49.523	
7	277	PHARAMOND Ethan	ERA	21	4.933	0.367	49.506	+5.000
8	233	ROUSSEL Roméo	ERA	21	8.696	3.763	49.511	
9	279	PERARD Rafael	LUX	21	9.240	0.544	49.683	
10	273	RAHALI Adam	DZA	21	10.917	1.677	49.765	
11	391	BLANCHEMAIN Maxime	ERA	21	14.200	3.283	49.788	
12	268	MASSAUX Clément	BEL	21	14.270	0.070	49.856	
13	242	SAURA PICTET Mathys	ERA	21	14.835	0.565	49.746	
14	264	COMYN Louis	ERA	21	15.612	0.777	49.774	
15	223	JOHNS Benjamin	ERA	21	15.778	0.166	49.879	
16	258	LO PICCOLO Marc	ERA	21	19.905	4.127	49.831	+5.000
17	204	DURAND Lino	ERA	21	21.935	2.030	50.201	
18	304	MARIN-DUBUARD Nael	ERA	21	22.917	0.982	49.861	+5.000
19	202	MARCOU Arthur	ERA	21	26.674	3.757	49.942	+5.000
20	351	DIONIS Keyan	ERA	21	27.197	0.523	50.046	
21	384	BRUN Hugo	ERA	21	28.031	0.834	49.836	
22	235	DE WIT Faust	ERA	21	28.727	0.696	49.980	
23	247	PIERARD Enzo	ERA	21	30.119	1.392	50.067	
24	323	DUPUY Jean-Remy	ERA	21	30.914	0.795	49.750	+5.000
25	230	VERARD Yoann	ERA	21	32.309	1.395	49.866	+5.000
26	217	FONTAINE François-David	ERA	21	32.598	0.289	50.373	
27	240	CHAFFARD Enzo	ERA	21	34.452	1.854	50.194	+5.000
28	315	BARRIOT Arthur	ERA	21	34.644	0.192	50.192	+5.000
29	314	KARRAS Jean-Paul	GRU	21	36.097	1.453	50.446	
30	300	KARRAS Philippe Armand	GRU	21	37.171	1.074	49.973	+5.000
31	293	GUILLOU Martin	ERA	21	39.126	1.955	49.997	
32	219	DELOT Alexandre	ERA	21	42.296	3.170	49.974	+5.000
33	207	GASSIARINI-LAVEAU Raphaël	ERA	21	44.324	2.028	49.956	
34	271	MATRULLO Gil	ERA	19	2 Tours	2 Tours	50.050	
35	261	VERREAUX Pierre Andréa	ERA	15	6 Tours	4 Tours	49.897	
36	218	GALLAUD Martin	ERA	2	19 Tours	13 Tours	53.884	

N°277 PHARAMOND Ethan : 5 secondes - Mauvaise position du carenage avant
 N°258 LO PICCOLO Marc : 5 secondes - Mauvaise position du carenage avant
 N°304 MARIN-DUBUARD Nael : 5 secondes - Mauvaise position du carenage avant
 N°202 MARCOU Arthur : PENALITE DE 5 SEC. Suivant la décision sportive N°33.
 N°323 DUPUY Jean-Remy : 5 secondes - Mauvaise position du carenage avant
 N°230 VERARD Yoann : 5 secondes - Mauvaise position du carenage avant
 N°240 CHAFFARD Enzo : 5 secondes - Mauvaise position du carenage avant
 N°315 BARRIOT Arthur : 5 secondes - Mauvaise position du carenage avant
 N°300 KARRAS Philippe Armand : 5 secondes - Mauvaise position du carenage avant

Tête de course : N°277 PHARAMOND Ethan (1-8) / N°290 BALOTA Sam (9-19) / N°277 PHARAMOND Ethan (20-21)

Départ : 25/02 - 14:41:16

Meilleur tour : N°333 MARTINIELLO Hugo 49.482 90.94 km/h

Météo : Légèrement nuageux

Air : 11°C

Piste : Sèche

Record de l'épreuve : N°365 JALADE Hugo 49.289 91.30 km/h

N°202 06:28
Tour 7

X30 Senior**FINALE**
Résultats**Document 16.1 OFFICIEL**

Sous réserve du contrôle technique ou d'incidents d'ordre sportif

Clt	N°	Pilote	Nation	Tours	Ecart	Interv.	Meilleur tour	Pénalité
N°219	DELOT	Alexandre					5 secondes - Mauvaise position du carenage avant	

Tête de course : N°277 PHARAMOND Ethan (1-8) / N°290 BALOTA Sam (9-19) / N°277 PHARAMOND Ethan (20-21)

Départ : 25/02 - 14:41:16

Meilleur tour : N°333 MARTINIELLO Hugo 49.482 90.94 km/h

Météo : Légèrement nuageux

Air : 11°C

Piste : Sèche

Record de l'épreuve : N°365 JALADE Hugo 49.289 91.30 km/h

N°202 06:28
Tour 7

Iame Series France - Lyon (France) 22-25/02/2024

Page 2 / 2

P. FARGUES - S. TERRASSE

Apex Timing GoRacing **APEX**www.iameseriesfrance.com

X30 Senior

FINALE

Tableau des tours

Pour information, sans valeur officielle

	1	2	3	4	5	6	7	8	9	10	11	12	13	14	15	16	17	18	19	20	21	22	23	24	25	26	27	28	29	30	31	32	33	34	35	36
Grille	333	201	277	290	291	264	365	241	268	273	242	233	391	279	218	223	258	261	304	384	230	300	293	202	204	207	315	235	219	271	217	323	351	247	314	240
Départ	333	277	201	290	291	264	365	268	241	273	242	233	391	279	218	223	258	261	304	384	230	300	202	293	204	207	315	219	235	217	271	323	351	314	247	240
Tour 1	277	333	241	291	290	365	273	268	264	201	258	391	261	242	279	233	223	218	304	271	384	300	204	202	293	230	207	235	315	219	247	351	314	323	240	217
Tour 2	277	333	241	291	290	273	365	201	258	261	268	264	391	279	233	242	223	304	271	384	204	202	300	293	230	207	219	247	235	351	315	314	323	240	217	
Tour 3	277	333	241	290	291	273	365	201	268	261	258	264	279	233	391	242	223	271	204	202	304	293	235	207	351	315	219	247	314	323	240	230	217	384	300	
Tour 4	277	333	290	241	291	273	365	201	268	261	264	279	258	233	391	242	223	204	271	202	304	293	235	207	351	219	315	247	323	314	240	217	230	384	300	
Tour 5	277	333	290	241	291	273	365	201	268	261	264	279	233	391	258	242	223	204	271	304	202	293	235	207	351	219	315	247	323	240	314	230	217	384	300	
Tour 6	277	290	333	241	291	365	201	273	268	261	264	279	233	391	242	258	223	304	204	202	271	293	235	207	351	219	247	315	323	240	314	230	217	384	300	
Tour 7	277	290	333	241	291	365	201	273	268	264	279	261	233	391	242	258	223	304	204	202	271	235	293	207	351	219	247	315	323	240	314	230	217	384	300	
Tour 8	277	290	333	241	291	365	201	273	268	264	279	233	261	391	242	258	223	304	204	202	271	235	293	207	219	351	247	323	240	315	230	217	384	314	300	
Tour 9	290	277	333	291	241	365	201	273	268	264	279	233	261	391	242	258	223	304	204	202	271	235	293	207	219	247	351	323	240	315	230	384	217	300	314	
Tour 10	290	277	333	291	241	365	201	273	268	264	279	233	261	391	242	258	223	304	204	202	271	235	293	219	207	247	351	323	240	315	230	384	217	300	314	
Tour 11	290	277	333	291	241	365	201	273	268	233	279	264	391	261	242	258	223	304	204	202	271	235	293	219	207	247	351	323	240	315	230	384	217	300	314	
Tour 12	290	277	333	291	241	365	201	273	233	279	264	268	391	261	242	258	223	304	204	202	271	235	219	293	207	247	323	351	240	315	230	384	217	300	314	
Tour 13	290	277	333	291	241	365	201	273	233	279	264	391	268	261	242	258	223	304	204	202	271	235	219	293	207	323	247	351	240	230	384	315	217	300	314	
Tour 14	290	277	333	291	241	365	201	273	233	279	264	391	268	261	242	258	223	304	204	202	271	235	219	293	207	323	351	240	230	247	384	315	217	300	314	
Tour 15	290	277	333	291	241	365	201	233	273	279	264	391	268	261	242	258	223	304	204	202	271	219	235	323	293	207	351	230	240	384	247	315	217	300	314	
Tour 16	290	277	333	291	241	365	201	233	279	273	391	268	264	242	258	223	304	204	202	271	219	235	323	293	351	207	230	384	240	247	315	217	300	314		
Tour 17	290	277	333	291	241	365	201	233	279	273	391	268	264	258	242	223	304	204	202	271	219	323	235	351	293	230	207	384	240	247	315	217	300	314		
Tour 18	290	277	333	291	241	365	201	233	279	273	391	268	264	258	242	223	304	202	204	219	271	323	235	351	230	384	207	293	240	247	315	217	300	314		
Tour 19	290	277	333	291	241	365	201	233	279	273	391	268	242	258	264	223	304	202	204	219	323	271	235	351	230	384	207	240	315	247	293	300	217	314		
Tour 20	277	290	291	241	333	365	201	233	279	273	391	268	242	258	264	223	304	202	204	323	351	230	384	235	207	240	315	247	300	217	293	219	314			

X30 Senior

FINALE

Tableau des tours

Pour information, sans valeur officielle

Tour 21	277	290	291	241	333	365	201	233	279	273	391	268	242	258	264	223	304	202	204	323	351	230	384	235	240	315	247	300	217	314	219	293	207
		0.0	0.9	0.4	1.2	0.0	1.8	4.1	0.5	1.6	3.2	0.0	0.5	0.0	0.7	0.1	2.1	3.7	0.2	3.9	1.2	0.1	0.7	0.6	0.7	0.1	0.4	2.0	0.4	3.4	1.1	1.8	5.1

X30 Senior

FINALE Analyse des tours

Pour information, sans valeur officielle

Tours	Temps au tour	Tours	Temps au tour	Tours	Temps au tour
N°201 BOUVIER Maxence		3	51.786	6	50.970
1	56.056	4	51.195	7	50.845
2	52.622	5	50.705	8	51.019
3	50.386	6	51.501	9	51.032
4	50.106	7	50.621	10	50.660
5	49.890	8	50.761	11	50.630
6	49.980	9	50.366	12	50.575
7	49.832	10	50.298	13	50.526
8	49.796	11	50.561	14	50.520
9	49.523	12	50.490	15	50.373
10	49.583	13	50.406	16	50.630
11	49.670	14	50.306	17	50.503
12	49.735	15	50.279	18	50.381
13	49.625	16	50.325	19	50.993
14	49.680	17	50.235	20	50.849
15	49.693	18	50.502	21	50.667
16	49.803	19	50.354	N°218 GALLAUD Martin	
17	49.768	20	50.285	1	56.799
18	49.874	21	50.201	2	53.884
19	49.998	N°207 GASSIARINI-LAVEAU Raphaël		N°219 DELOT Alexandre	
20	50.087	1	58.678	1	59.082
21	50.022	2	52.894	2	52.569
N°202 MARCOU Arthur		3	53.568	3	53.874
1	58.204	4	51.303	4	51.135
2	52.858	5	51.884	5	52.375
3	51.802	6	50.776	6	50.564
4	51.424	7	50.440	7	50.205
5	50.919	8	51.503	8	51.345
6	51.571	9	50.351	9	50.330
7	52.285	10	50.421	10	50.145
8	51.218	11	50.305	11	50.316
9	50.213	12	50.558	12	50.134
10	50.055	13	50.162	13	50.087
11	50.125	14	49.956	14	49.974
12	50.206	15	50.741	15	50.285
13	49.972	16	50.611	16	50.070
14	49.959	17	50.941	17	50.071
15	49.942	18	51.437	18	50.285
16	50.061	19	51.088	19	50.571
17	50.085	20	50.725	20	1:01.106
18	50.181	21	1:05.755	21	52.424
19	50.328	N°217 FONTAINE François-David		N°223 JOHNS Benjamin	
20	50.230	1	1:00.260	1	56.625
21	50.141	2	53.177	2	53.632
N°204 DURAND Lino		3	53.291	3	51.655
1	57.755	4	51.797	4	50.867
2	52.996	5	52.290	5	50.690

X30 Senior

FINALE Analyse des tours

Pour information, sans valeur officielle

Tours	Temps au tour	Tours	Temps au tour	Tours	Temps au tour
6	50.436	9	49.588	12	50.457
7	50.147	10	49.511	13	50.268
8	50.216	11	49.653	14	50.209
9	49.909	12	49.853	15	50.431
10	50.003	13	49.677	16	50.509
11	49.911	14	49.728	17	50.508
12	50.018	15	50.004	18	51.362
13	49.879	16	49.885	19	51.021
14	49.939	17	49.870	20	50.627
15	49.945	18	49.749	21	50.714
16	50.220	19	49.838	N°241 BARBE Matis	
17	50.190	20	50.007	1	54.360
18	49.943	21	49.709	2	51.323
19	50.752	N°235 DE WIT Faust		3	50.504
20	50.911	1	58.560	4	50.260
21	50.295	2	53.576	5	50.025
N°230 VERARD Yoann		3	52.494	6	49.865
1	58.846	4	51.456	7	49.782
2	53.026	5	51.370	8	49.839
3	55.505	6	50.657	9	50.014
4	52.333	7	50.859	10	49.754
5	51.740	8	51.180	11	49.756
6	50.705	9	50.388	12	49.585
7	50.458	10	50.368	13	49.551
8	51.596	11	50.368	14	49.495
9	50.088	12	50.388	15	49.602
10	50.154	13	50.156	16	49.634
11	50.043	14	49.980	17	49.552
12	50.291	15	50.775	18	49.566
13	50.049	16	50.518	19	49.674
14	49.934	17	50.521	20	50.387
15	49.866	18	50.316	21	49.674
16	50.115	19	50.675	N°242 SAURA PICTET Mathys	
17	50.533	20	52.860	1	56.564
18	49.878	21	50.786	2	53.803
19	50.463	N°240 CHAFFARD Enzo		3	51.593
20	51.478	1	58.997	4	50.804
21	50.408	2	53.087	5	50.871
N°233 ROUSSEL Roméo		3	53.231	6	50.165
1	56.647	4	51.653	7	50.119
2	53.296	5	52.040	8	50.121
3	51.467	6	50.760	9	49.893
4	50.461	7	50.488	10	49.900
5	50.852	8	50.622	11	49.963
6	50.044	9	50.210	12	49.951
7	49.690	10	50.291	13	49.944
8	49.790	11	50.194	14	49.977



X30 Senior

FINALE

Analyse des tours

Pour information, sans valeur officielle

Tours	Temps au tour	Tours	Temps au tour	Tours	Temps au tour
15	49.746	18	50.265	5	50.283
16	50.640	19	50.611	6	50.341
17	50.131	20	50.121	7	50.180
18	50.137	21	50.634	8	50.077
19	50.384	N°261 VERREAUX Pierre Andréa		9	49.942
20	50.110	1	56.115	10	49.936
21	50.726	2	52.294	11	50.002
N°247 PIERARD Enzo		3	51.076	12	51.410
1	58.168	4	50.714	13	50.773
2	52.723	5	50.607	14	49.856
3	53.752	6	50.324	15	49.933
4	51.393	7	50.653	16	50.391
5	52.344	8	50.468	17	49.916
6	50.557	9	49.897	18	50.123
7	50.211	10	49.992	19	50.086
8	51.580	11	50.164	20	50.623
9	50.095	12	50.370	21	51.067
10	50.067	13	50.148	N°271 MATRULLO Gil	
11	50.355	14	49.981	1	56.541
12	50.373	15	49.933	2	53.263
13	50.732	N°264 COMYN Louis		3	51.899
14	51.072	1	55.791	4	51.639
15	50.643	2	53.885	5	50.752
16	50.295	3	50.823	6	52.004
17	50.148	4	51.159	7	52.315
18	51.377	5	50.413	8	51.423
19	51.377	6	50.016	9	50.378
20	50.994	7	49.806	10	50.324
21	50.490	8	49.877	11	50.202
N°258 LO PICCOLO Marc		9	49.782	12	50.379
1	55.479	10	49.774	13	50.190
2	52.668	11	50.437	14	50.183
3	51.559	12	50.600	15	50.205
4	51.820	13	50.073	16	50.331
5	51.486	14	49.959	17	50.050
6	50.673	15	49.986	18	50.536
7	50.158	16	51.436	19	50.905
8	50.129	17	50.029	N°273 RAHALI Adam	
9	49.895	18	50.454	1	55.258
10	49.991	19	51.079	2	51.689
11	49.876	20	50.919	3	50.579
12	49.959	21	50.288	4	50.264
13	49.991	N°268 MASSAUX Clément		5	50.179
14	49.866	1	55.480	6	50.825
15	49.836	2	53.573	7	50.102
16	50.453	3	50.844	8	50.099
17	49.831	4	50.312	9	50.018



X30 Senior

FINALE

Analyse des tours

Pour information, sans valeur officielle

Tours	Temps au tour	Tours	Temps au tour	Tours	Temps au tour
10	50.300	13	49.787	16	49.597
11	50.227	14	49.715	17	49.490
12	50.262	15	49.931	18	49.557
13	50.246	16	50.054	19	50.035
14	50.220	17	49.701	20	50.118
15	50.331	18	49.749	21	49.666
16	50.433	19	49.849	N°293 GUILLOU Martin	
17	49.765	20	49.946	1	58.582
18	49.864	21	49.869	2	53.004
19	50.157	N°290 BALOTA Sam		3	52.418
20	50.384	1	54.954	4	51.040
21	50.443	2	51.289	5	50.712
N°277 PHARAMOND Ethan		3	50.413	6	51.299
1	53.908	4	49.909	7	52.568
2	51.030	5	49.544	8	51.435
3	50.581	6	49.738	9	50.458
4	50.112	7	49.586	10	50.228
5	49.835	8	49.660	11	50.323
6	49.870	9	49.573	12	50.567
7	49.821	10	49.593	13	50.245
8	49.808	11	49.754	14	49.997
9	49.952	12	49.522	15	50.634
10	49.743	13	49.544	16	50.486
11	49.720	14	49.592	17	51.059
12	49.560	15	49.612	18	51.996
13	49.506	16	49.683	19	53.174
14	49.519	17	49.552	20	53.980
15	49.641	18	49.606	21	55.005
16	49.705	19	49.684	N°300 KARRAS Philippe Armand	
17	49.531	20	50.158	1	57.686
18	49.603	21	50.109	2	53.749
19	49.643	N°291 NOUGUEYREDE Clovis		3	1:03.044
20	49.798	1	54.738	4	51.421
21	50.256	2	51.369	5	51.053
N°279 PERARD Rafael		3	50.740	6	50.560
1	56.484	4	50.132	7	50.444
2	53.160	5	49.938	8	50.416
3	50.667	6	49.829	9	50.400
4	51.259	7	49.844	10	50.178
5	50.397	8	49.742	11	50.192
6	49.964	9	49.678	12	50.460
7	49.890	10	49.606	13	50.166
8	49.830	11	49.548	14	49.973
9	49.736	12	49.628	15	50.233
10	49.683	13	49.585	16	50.351
11	50.072	14	49.548	17	50.188
12	50.044	15	49.569	18	50.152

X30 Senior

FINALE

Analyse des tours

Pour information, sans valeur officielle

Tours	Temps au tour	Tours	Temps au tour	Tours	Temps au tour			
19	50.445	N°315 BARRIOT Arthur		3	50.472			
20	50.705		1	59.028	4	50.206		
21	50.499		2	53.756	5	49.923		
N°304 MARIN-DUBUARD Nael			3	52.686	6	50.137		
	1		56.877	4	51.502	7	49.634	
	2		53.423	5	52.319	8	49.730	
	3		53.153	6	51.341	9	49.501	
	4		51.109	7	50.669	10	49.836	
	5		50.592	8	51.186	11	49.564	
	6		50.913	9	50.440	12	49.664	
	7		50.285	10	50.317	13	49.482	
	8		50.233	11	50.277	14	49.575	
	9		50.007	12	50.631	15	49.717	
	10		49.861	13	51.214	16	49.744	
	11		50.190	14	50.192	17	49.731	
	12		50.211	15	50.611	18	49.634	
	13		50.124	16	50.385	19	50.112	
	14		50.028	17	50.361	20	50.967	
	15		50.098	18	50.276	21	50.668	
	16		50.133	19	51.044	N°351 DIONIS Keyan		
	17		50.009	20	50.526		1	58.721
	18	50.160	21	50.609	2		53.073	
	19	50.265	N°323 DUPUY Jean-Remy		3		52.708	
	20	50.345		1	59.762		4	51.256
21	50.196	2		53.147	5		52.221	
N°314 KARRAS Jean-Paul		3		53.197	6		50.510	
	1	58.776		4	51.654		7	50.283
	2	53.489		5	51.959		8	52.122
	3	52.991		6	50.582		9	50.481
	4	52.116		7	50.736		10	50.046
	5	52.424		8	50.556		11	50.254
	6	50.691		9	50.252		12	50.775
	7	50.499		10	50.110		13	50.278
	8	55.402		11	50.095		14	50.106
	9	51.335		12	50.422		15	50.155
	10	50.596		13	50.218		16	50.249
	11	50.478		14	49.750		17	50.384
	12	50.685		15	50.141		18	50.138
	13	50.594		16	50.480		19	50.447
	14	50.446		17	49.979		20	51.345
	15	50.561		18	50.143	21	50.578	
	16	50.649		19	50.132	N°365 JALADE Hugo		
	17	50.499		20	51.408		1	55.274
	18	50.577	21	50.435	2		52.413	
	19	50.590	N°333 MARTINIELLO Hugo		3		50.482	
	20	50.542		1	54.370		4	50.164
21	50.908	2		51.285	5		50.128	



X30 Senior

FINALE

Analyse des tours

Pour information, sans valeur officielle

Tours	Temps au tour	Tours	Temps au tour
6	49.837	9	49.802
7	49.925	10	49.922
8	49.821	11	49.869
9	49.534	12	50.013
10	49.580	13	50.080
11	49.771	14	49.788
12	49.633	15	49.796
13	49.491	16	50.619
14	49.488	17	50.006
15	49.567	18	50.125
16	49.513	19	50.169
17	49.586	20	50.644
18	49.521	21	51.115
19	49.749		
20	49.854		
21	50.378		

N°384 BRUN Hugo

1	57.631
2	53.210
3	1:00.559
4	51.302
5	50.910
6	50.620
7	50.194
8	50.440
9	50.187
10	50.111
11	49.960
12	50.003
13	50.335
14	49.836
15	49.902
16	50.012
17	50.494
18	51.056
19	50.370
20	50.817
21	50.302

N°391 BLANCHEMAIN Maxime

1	55.882
2	53.676
3	52.067
4	50.463
5	50.808
6	50.104
7	49.948
8	49.891

X30 Senior**FINALE****Grille de départ**

Sous réserve du contrôle technique ou d'incidents d'ordre sportif

314 KARRAS Jean-Paul	18	240 CHAFFARD Enzo
351 DIONIS Keyan	17	247 PIERARD Enzo
217 FONTAINE François-David	16	323 DUPUY Jean-Remy
219 DELOT Alexandre	15	271 MATRULLO Gil
315 BARRIOT Arthur	14	235 DE WIT Faust
204 DURAND Lino	13	207 GASSIARINI-LAVEAU Raphaël
293 GUILLOU Martin	12	202 MARCOU Arthur
230 VERARD Yoann	11	300 KARRAS Philippe Armand
304 MARIN-DUBUARD Nael	10	384 BRUN Hugo
258 LO PICCOLO Marc	9	261 VERREAUX Pierre Andréa
218 GALLAUD Martin	8	223 JOHNS Benjamin
391 BLANCHEMAIN Maxime	7	279 PERARD Rafael
242 SAURA PICTET Mathys	6	233 ROUSSEL Roméo
268 MASSAUX Clément	5	273 RAHALI Adam
365 JALADE Hugo	4	241 BARBE Matis
291 NOUGUEYREDE Clovis	3	264 COMYN Louis
277 PHARAMOND Ethan	2	290 BALOTA Sam
333 MARTINIELLO Hugo	1	201 BOUVIER Maxence

POLE POSITION



Départ : 25/02 - 14:35 Durée : 16:00 + 1 Tours

Iame Series France - Lyon (France) 22-25/02/2024

P. FARGUES - S. TERRASSE

Page 1 / 1

Apex Timing GoRacing **APEX**www.iameseriesfrance.com

X30 Senior

FINALE B (FINB)

Document 15.1 OFFICIEL

Résultats

Sous réserve du contrôle technique ou d'incidents d'ordre sportif

Clt	N°	Pilote	Nation	Tours	Ecart	Interv.	Meilleur tour	Pénalité
1	323	DUPUY Jean-Remy		13			50.061	
2	351	DIONIS Keyan		13	3.832	3.832	50.177	
3	247	PIERARD Enzo		13	6.947	3.115	50.320	
4	314	KARRAS Jean-Paul		13	7.459	0.512	50.488	
5	240	CHAFFARD Enzo		13	7.763	0.304	50.156	
6	231	MORILLON Lucas		13	8.745	0.982	50.223	
7	214	LACORE Dorian		13	9.345	0.600	50.571	
8	216	KEMPF Thiébaud		13	9.642	0.297	50.187	
9	229	BOUVAGNET Mathéo		13	9.761	0.119	50.117	
10	312	HABRANT Mathilde		13	10.427	0.666	50.359	
11	330	BERNARD Teddyvann		13	10.529	0.102	50.493	
12	205	DESTRUEL Adrien		13	12.904	2.375	50.265	+5.000
13	220	DORLAND Paul		13	13.679	0.775	50.278	+5.000
14	392	AEGERTER Victor		13	14.130	0.451	50.091	+5.000
15	260	MORANO Luciano		13	15.171	1.041	50.239	+5.000
16	227	KADHI Alexandre		13	16.045	0.874	50.431	+5.000
17	222	PREVOST Paul		13	19.839	3.794	50.807	
18	251	MARIDET Héliano		13	20.114	0.275	50.906	
19	211	SIMON Matt		13	20.521	0.407	51.019	
20	210	BOYER Axel		13	21.365	0.844	50.524	+5.000
21	248	CIAFOLONI Enzo		13	23.973	2.608	50.239	+5.000
22	209	GIOANNINI Eros		13	24.264	0.291	50.244	+5.000
23	215	SOULIER Joan		13	28.380	4.116	50.207	+5.000
24	203	AYRIGNAC Martin		5	8 Tours	8 Tours	50.989	
25	243	LORIETTE Lucas		4	9 Tours	1 Tour	51.043	
26	224	SOGUEL Andy		1	12 Tours	3 Tours	58.898	

N°205 DESTRUEL Adrien : 5 secondes - Mauvaise position du carenage avant
 N°220 DORLAND Paul : 5 secondes - Mauvaise position du carenage avant
 N°392 AEGERTER Victor : 5 secondes - Mauvaise position du carenage avant
 N°260 MORANO Luciano : 5 secondes - Mauvaise position du carenage avant
 N°227 KADHI Alexandre : 5 secondes - Mauvaise position du carenage avant
 N°210 BOYER Axel : 5 secondes - Mauvaise position du carenage avant
 N°248 CIAFOLONI Enzo : 5 secondes - Mauvaise position du carenage avant
 N°209 GIOANNINI Eros : 5 secondes - Mauvaise position du carenage avant
 N°215 SOULIER Joan : 5 secondes - Mauvaise position du carenage avant

Non classés

200	SENECLOZE Thomas		0	Abandon			
267	ESCHMANN Evan			Non partant			

Tête de course : N°314 KARRAS Jean-Paul (1-6) / N°323 DUPUY Jean-Remy (7-13)

Départ : 25/02 - 12:54:49

Meilleur tour : N°323 DUPUY Jean-Remy 50.061 89.89 km/h

Météo : Légèrement nuageux Air : 14°C Piste : Sèche

Record de l'épreuve : N°365 JALADE Hugo 49.289 91.30 km/h

N°243 01:41 Tour 1

N°314 05:10 Tour 5

Iame Series France - Lyon (France) 22-25/02/2024

Page 1 / 1

P. FARGUES - S. TERRASSE

Apex Timing GoRacing

www.iameseriesfrance.com



X30 Senior

FINALE B (FINB)

Tableau des tours

Pour information, sans valeur officielle

	1	2	3	4	5	6	7	8	9	10	11	12	13	14	15	16	17	18	19	20	21	22	23	24	25	26	27	28
Grille	314	205	351	240	214	220	312	247	203	323	248	260	209	229	231	392	216	227	224	330	215	243	247	222	210	211	251	200
Départ	314	205	351	240	214	220	247	312	323	248	260	209	229	203	392	231	216	227	224	330	243	215	222	210	211	251		
Tour 1 Intervalle	314	351 0.1	214 0.1	205 0.3	240 0.3	220 0.3	312 0.0	247 0.2	323 0.2	260 0.4	248 0.3	209 0.1	229 0.7	216 0.3	209 0.1	392 1.0	215 0.3	227 0.2	330 0.1	224 0.8	243 0.1	210 0.0	251 0.3	211 0.1	222 3.0			
Tour 2	314	351 0.0	205 0.2	240 0.2	214 0.3	312 0.2	220 0.3	323 0.1	247 0.3	260 0.4	248 0.5	203 0.3	229 0.4	216 0.1	209 0.4	392 0.8	215 0.7	330 0.5	227 0.3	243 0.4	210 0.5	251 0.1	211 1.5	222 1.4				
Tour 3	314	351 0.1	205 0.2	240 0.1	323 0.0	214 0.4	312 0.0	247 0.0	260 0.1	248 0.2	203 0.2	229 0.2	216 0.2	209 0.9	231 0.1	392 0.8	215 0.6	330 0.7	227 0.3	243 0.8	210 1.3	251 0.2	211 1.9	222 0.1				
Tour 4	314	351 0.2	323 0.8	205 0.3	240 0.2	214 0.1	312 0.1	220 0.2	247 0.0	203 0.8	229 0.1	260 0.1	216 0.2	248 0.1	209 0.3	231 0.0	392 0.0	215 0.7	330 0.7	227 0.2	243 0.7	251 2.6	210 0.2	222 1.4	211 0.4			
Tour 5	314	351 0.1	323 0.2	240 0.9	205 0.5	214 0.2	312 0.2	247 0.3	220 0.1	260 0.9	203 0.3	248 0.1	392 0.5	209 0.7	231 0.1	215 0.5	229 0.0	330 0.2	227 0.3	216 0.2	210 3.6	251 0.2	222 0.6	211 0.8				
Tour 6	314	351 0.2	323 0.0	240 0.5	205 0.6	312 0.6	214 0.2	247 0.2	220 0.2	260 1.3	392 0.4	248 0.0	231 0.6	209 0.3	229 0.4	330 0.4	215 0.3	227 0.1	216 0.1	210 4.0	251 0.9	222 0.4	211 0.6					
Tour 7	323	351 0.0	314 0.1	240 0.1	205 0.7	312 0.7	247 0.4	214 0.0	220 0.2	260 1.7	392 0.2	231 0.5	248 0.1	209 0.2	229 0.1	330 0.8	215 0.3	216 0.2	227 0.5	210 4.4	251 0.9	222 0.2	211 0.8					
Tour 8	323	314 1.3	351 0.1	240 0.1	205 0.2	312 0.1	247 0.0	220 0.2	214 0.0	392 2.1	260 0.1	231 0.1	248 0.2	209 0.3	229 0.1	330 1.0	216 0.1	215 0.3	227 0.5	210 4.7	222 1.5	251 0.2	211 0.5					
Tour 9	323	314 1.7	351 0.0	240 0.3	205 0.5	220 0.1	247 0.0	312 0.2	214 0.9	392 0.6	260 0.3	231 0.2	248 0.3	209 0.0	229 0.1	216 1.4	330 0.7	227 0.1	210 4.8	222 1.7	251 0.7	211 0.2	215 4.4					
Tour 10	323	351 3.2	314 0.7	240 0.2	205 0.1	220 0.0	247 0.0	312 0.0	214 0.0	392 0.1	260 0.4	231 0.2	229 0.6	216 1.4	330 1.1	227 0.5	210 4.9	222 1.9	251 0.7	248 0.2	211 0.1	209 0.6	215 3.8					
Tour 11	323	351 3.4	314 0.9	247 0.3	240 0.3	205 0.1	214 0.4	312 0.1	392 0.2	220 0.1	231 0.4	260 0.2	229 0.1	216 0.3	330 1.5	227 0.4	210 5.4	222 2.1	248 0.7	251 0.1	209 0.2	211 0.1	215 4.3					
Tour 12	323	351 3.7	314 1.7	247 0.0	240 0.5	205 0.0	214 0.2	312 0.1	392 0.3	220 0.1	231 0.4	229 0.3	216 0.2	260 1.3	330 0.3	227 5.7	210 2.3	222 0.1	248 0.4	209 0.7	251 0.2	211 0.2	215 3.5					
Tour 13	323	351 3.8	247 3.1	314 0.5	240 0.3	205 0.1	220 0.7	231 0.0	392 0.3	214 0.2	216 0.2	229 0.1	260 0.4	312 0.2	330 0.5	227 5.3	210 2.6	248 0.2	209 0.2	222 0.5	251 0.2	211 0.4	215 2.8					

X30 Senior

FINALE B (FINB) Analyse des tours

Pour information, sans valeur officielle

Tours		Temps au tour	Tours		Temps au tour	Tours		Temps au tour
N°203	AYRIGNAC Martin		13		50.832	4		52.267
	1	55.320	N°211	SIMON Matt		5		54.375
	2	51.927		1	58.860	6		50.872
	3	50.989		2	53.695	7		50.438
	4	52.193		3	52.979	8		50.187
	5	51.820		4	52.245	9		50.517
N°205	DESTRUEL Adrien			5	51.865	10		50.278
	1	54.054		6	51.594	11		50.261
	2	51.313		7	51.382	12		50.533
	3	52.362		8	51.067	13		51.742
	4	52.075		9	51.087	N°220	DORLAND Paul	
	5	51.254		10	51.557		1	54.620
	6	50.299		11	51.507		2	51.763
	7	50.265		12	51.019		3	52.010
	8	51.307		13	51.064		4	51.986
	9	50.358	N°214	LACORE Dorian			5	51.487
	10	52.287		1	53.611		6	50.685
	11	51.147		2	52.226		7	50.373
	12	50.955		3	52.476		8	50.278
	13	51.864		4	51.785		9	50.556
N°209	GIOANNINI Eros			5	51.123		10	51.685
	1	56.944		6	50.942		11	52.138
	2	51.824		7	50.623		12	50.687
	3	51.187		8	50.571		13	51.848
	4	51.831		9	51.685	N°222	PREVOST Paul	
	5	52.204		10	50.661		1	1:02.187
	6	50.926		11	51.371		2	52.120
	7	50.421		12	50.691		3	51.656
	8	50.461		13	53.101		4	51.702
	9	50.300	N°215	SOULIER Joan			5	51.409
	10	1:02.388		1	57.461		6	51.818
	11	50.622		2	51.919		7	51.191
	12	50.244		3	51.108		8	51.133
	13	50.779		4	51.114		9	50.807
N°210	BOYER Axel			5	52.077		10	51.447
	1	58.420		6	51.497		11	51.262
	2	52.476		7	50.552		12	50.857
	3	52.461		8	50.754		13	51.960
	4	52.565		9	1:03.218	N°224	SOGUEL Andy	
	5	51.975		10	51.617		1	58.898
	6	51.321		11	51.339	N°227	KADHI Alexandre	
	7	51.375		12	50.207		1	57.965
	8	50.839		13	50.355		2	52.618
	9	50.524	N°216	KEMPF Thiébaud			3	51.258
	10	51.276		1	56.259		4	51.067
	11	51.058		2	51.466		5	51.752
	12	50.677		3	50.746		6	50.983

X30 Senior

FINALE B (FINB) Analyse des tours

Pour information, sans valeur officielle

Tours	Temps au tour	Tours	Temps au tour	Tours	Temps au tour
7	51.186	12	51.040	12	51.208
8	50.504	13	51.792	13	50.906
9	50.489	N°243 LORIETTE Lucas		N°260 MORANO Luciano	
10	51.101	1	58.788	1	55.151
11	50.568	2	52.030	2	51.596
12	50.431	3	51.593	3	51.411
13	51.238	4	51.043	4	52.885
N°229 BOUVAGNET Mathéo		N°247 PIERARD Enzo		5	51.221
1	56.344	1	54.825	6	51.103
2	51.556	2	51.862	7	50.739
3	50.818	3	51.717	8	50.883
4	52.084	4	51.900	9	50.408
5	53.915	5	51.214	10	50.239
6	50.601	6	50.613	11	52.094
7	50.117	7	50.320	12	51.292
8	50.388	8	50.357	13	52.019
9	50.347	9	50.861	N°312 HABRANT Mathilde	
10	50.226	10	51.637	1	54.526
11	51.434	11	50.537	2	51.333
12	50.578	12	50.910	3	52.285
13	52.130	13	51.479	4	51.842
N°231 MORILLON Lucas		N°248 CIAFOLONI Enzo		5	51.192
1	56.634	1	55.625	6	50.488
2	51.753	2	51.780	7	50.359
3	51.230	3	51.112	8	50.686
4	51.750	4	53.089	9	51.176
5	52.313	5	51.266	10	51.509
6	50.465	6	51.183	11	51.570
7	50.342	7	51.165	12	50.697
8	50.252	8	50.371	13	54.042
9	50.481	9	50.586	N°314 KARRAS Jean-Paul	
10	50.223	10	1:01.601	1	53.490
11	51.572	11	51.051	2	51.612
12	50.730	12	50.239	3	52.334
13	51.424	13	50.923	4	50.974
N°240 CHAFFARD Enzo		N°251 MARIDET Héliano		5	50.893
1	54.372	1	58.598	6	50.536
2	51.168	2	52.295	7	50.989
3	52.312	3	52.569	8	51.658
4	52.098	4	52.091	9	50.488
5	50.483	5	52.447	10	52.331
6	50.156	6	52.076	11	50.665
7	50.185	7	51.355	12	51.141
8	51.839	8	51.638	13	52.069
9	51.109	9	51.324	N°323 DUPUY Jean-Remy	
10	51.655	10	51.442	1	54.912
11	51.116	11	51.462	2	51.237



X30 Senior

FINALE B (FINB) Analyse des tours

Pour information, sans valeur officielle

Tours	Temps au tour	Tours	Temps au tour
3	51.290	8	50.463
4	51.453	9	50.216
5	50.114	10	50.091
6	50.538	11	51.663
7	50.464	12	50.739
8	50.459	13	52.441
9	50.061		
10	50.090		
11	50.312		
12	50.062		
13	50.081		

N°330 BERNARD Teddyvann

1	58.053
2	52.134
3	51.256
4	51.154
5	51.690
6	50.791
7	50.493
8	50.601
9	51.469
10	50.663
11	50.673
12	50.532
13	51.076

N°351 DIONIS Keyan

1	53.512
2	51.535
3	52.420
4	51.106
5	50.741
6	50.671
7	50.614
8	51.895
9	50.432
10	51.513
11	50.431
12	50.380
13	50.177

N°392 AEGERTER Victor

1	57.752
2	51.519
3	51.205
4	51.010
5	51.359
6	50.572
7	50.569

X30 Senior**FINALE B (FINB)****Grille de départ**

Sous réserve du contrôle technique ou d'incidents d'ordre sportif

251	MARIDET Héliano	14	200	SENECLOZE Thomas
210	BOYER Axel	13	211	SIMON Matt
267	ESCHMANN Evan	12	222	PREVOST Paul
215	SOULIER Joan	11	243	LORIETTE Lucas
224	SOGUEL Andy	10	330	BERNARD Teddyvann
216	KEMPF Thiébaud	9	227	KADHI Alexandre
231	MORILLON Lucas	8	392	AEGERTER Victor
209	GIOANNINI Eros	7	229	BOUVAGNET Mathéo
248	CIAFOLONI Enzo	6	260	MORANO Luciano
203	AYRIGNAC Martin	5	323	DUPUY Jean-Remy
312	HABRANT Mathilde	4	247	PIERARD Enzo
214	LACORE Dorian	3	220	DORLAND Paul
351	DIONIS Keyan	2	240	CHAFFARD Enzo
314	KARRAS Jean-Paul	1	205	DESTRUEL Adrien

POLE POSITION



Départ : 25/02 - 12:35 Durée : 10:00 + 1 Tours

Iame Series France - Lyon (France) 22-25/02/2024

P. FARGUES - S. TERRASSE

Page 1 / 1

Apex Timing GoRacing **APEX**www.iameseriesfrance.com

X30 Senior

Classement Intermédiaire Final (CIF)

Document 13.1 OFFICIEL

Résultats

Sous réserve du contrôle technique ou d'incidents d'ordre sportif

Clt	N°	Pilote	Nation	CEq	1AD	1bc	2Ac	2BD	3AB	3CD	SHA	SHB	Points
1	333	MARTINIELLO Hugo	ERA	4	44	-	-	44	-	50	-	69	207
2	201	BOUVIER Maxence	ERA	12	50	-	-	41	-	44	69	-	204
3	277	PHARAMOND Ethan	ERA	1	38	-	50	-	50	-	63	-	201
4	290	BALOTA Sam	BEL	2	-	30	-	50	38	-	-	75	193
5	291	NOUGUEYREDE Clovis	ERA	5	34	-	41	-	41	-	75	-	191
6	264	COMYN Louis	ERA	14	-	44	-	36	36	-	57	-	173
7	365	JALADE Hugo	ERA	10	-	38	-	34	44	-	-	51	167
8	241	BARBE Matis	ERA	16	30	-	-	28	-	41	-	63	162
9	268	MASSAUX Clément	BEL	11	-	50	34	-	-	30	-	45	159
10	273	RAHALI Adam	DZA	17	41	-	36	-	32	-	48	-	157
11	242	SAURA PICTET Mathys	ERA	6	-	32	-	38	34	-	-	48	152
12	233	ROUSSEL Roméo	ERA	-	32	-	-	24	-	32	-	57	145
13	391	BLANCHEMAIN Maxime	ERA	8	36	-	-	30	-	34	39	-	139
14	279	PERARD Rafael	LUX	3	-	34	44	-	-	9	51	-	138
15	218	GALLAUD Martin	ERA	18	-	28	-	32	28	-	42	-	130
16	223	JOHNS Benjamin	ERA	34	-	41	-	17	22	-	45	-	125
17	258	LO PICCOLO Marc	ERA	13	25	-	38	-	30	-	30	-	123
18	261	VERREAUX Pierre Andréa	ERA	46	-	25	-	27	25	-	-	39	116
19	304	MARIN-DUBUARD Nael	ERA	20	18	-	-	26	-	36	-	32	112
20	384	BRUN Hugo	ERA	36	24	-	-	23	-	24	34	-	105
21	230	VERARD Yoann	ERA	15	-	20	23	-	-	28	32	-	103
22	300	KARRAS Philippe Armand	GRU	30	-	12	-	22	27	-	-	42	103
23	293	GUILLOU Martin	ERA	39	-	22	21	-	-	23	36	-	102
24	202	MARCOU Arthur	ERA	7	-	26	27	-	-	38	-	10	101
25	204	DURAND Lino	ERA	35	-	21	17	-	-	26	-	36	100
26	207	GASSIARINI-LAVEAU Raphaël	ERA	41	26	-	30	-	18	-	26	-	100
27	315	BARRIOT Arthur	ERA	29	22	-	26	-	23	-	-	28	99
28	235	DE WIT Faust	ERA	37	21	-	22	-	21	-	28	-	92
29	219	DELOT Alexandre	ERA	24	17	-	-	25	-	27	-	22	91
30	271	MATRULLO Gil	ERA	27	-	13	19	-	-	22	-	34	88
31	217	FONTAINE François-David	ERA	38	-	36	-	20	16	-	-	14	86
32	314	KARRAS Jean-Paul	GRU	19	-	17	25	-	-	25	17	-	84
33	205	DESTRUEL Adrien	ERA	-	-	23	13	-	-	18	-	30	84
34	351	DIONIS Keyan	ERA	26	-	9	-	21	26	-	-	26	82
35	240	CHAFFARD Enzo	ERA	21	28	-	14	-	17	-	22	-	81
36	214	LACORE Dorian	ERA	44	20	-	-	16	-	21	24	-	81
37	220	DORLAND Paul	ERA	40	27	-	-	15	-	17	-	15	74
38	312	HABRANT Mathilde	ERA	54	-	24	-	13	12	-	-	24	73
39	247	PIERARD Enzo	ERA	28	23	-	-	14	-	19	16	-	72
40	203	AYRIGNAC Martin	ERA	33	7	-	28	-	19	-	18	-	72
41	323	DUPUY Jean-Remy	ERA	22	-	10	-	19	20	-	-	20	69
42	248	CIAFOLONI Enzo	ERA	31	-	27	12	-	-	14	13	-	66
43	260	MORANO Luciano	ERA	45	12	-	24	-	13	-	15	-	64
44	209	GIOANNINI Eros	ERA	43	-	16	20	-	-	8	-	17	61
45	229	BOUVAGNET Mathéo	ERA	42	-	18	-	7	15	-	20	-	60
46	231	MORILLON Lucas	ERA	23	-	19	8	-	-	20	12	-	59
47	392	AEGERTER Victor	ERA	47	-	8	16	-	-	15	-	18	57















X30 Senior

Classement Intermédiaire Final (CIF) Résultats

Document 13.1 OFFICIEL

Sous réserve du contrôle technique ou d'incidents d'ordre sportif

Clt	N°	Pilote	Nation	CEQ	1AD	1BC	2AC	2BD	3AB	3CD	SHA	SHB	Points
48	216	KEMPF Thiébaud		32	9	-	-	18	-	13	-	16	56
49	227	KADHI Alexandre		52	14	-	-	12	-	16	14	-	56
50	224	SOGUEL Andy		48	19	-	-	11	-	10	-	11	51
51	330	BERNARD Teddyvann		51	-	15	18	-	-	7	9	-	49
52	215	SOULIER Joan		56	16	-	-	10	-	12	10	-	48
53	243	LORIETTE Lucas		50	-	11	-	9	14	-	11	-	45
54	267	ESCHMANN Evan		53	13	-	10	-	10	-	-	12	45
55	222	PREVOST Paul		55	-	3	15	-	-	11	-	13	42
56	210	BOYER Axel		57	15	-	11	-	11	-	-	-	37
57	211	SIMON Matt		58	-	14	-	8	8	-	7	-	37
58	251	MARIDET Héliano		9	10	-	9	-	9	-	8	-	36
59	200	SENECLOZE Thomas		49	8	-	8	-	7	-	-	0	23

X30 Senior

Super Manche B (SHB)

Document 12.1 OFFICIEL

Résultats

Sous réserve du contrôle technique ou d'incidents d'ordre sportif

Cl.	N°	Pilote	Nation	Tours	Ecart	Interv.	Meilleur tour	Pénalité	Points
1	290	BALOTA Sam		16			49.649		75
2	333	MARTINIELLO Hugo		16	2.420	2.420	49.671		69
3	241	BARBE Matis		16	2.776	0.356	49.782		63
4	233	ROUSSEL Roméo		16	3.914	1.138	49.616		57
5	365	JALADE Hugo		16	5.428	1.514	49.620	+5.000	51
6	242	SAURA PICTET Mathys		16	7.065	1.637	49.832		48
7	268	MASSAUX Clément		16	7.550	0.485	49.904		45
8	300	KARRAS Philippe Armand		16	11.223	3.673	50.099		42
9	261	VERREAUX Pierre Andréa		16	14.425	3.202	50.008	+3.000	39
10	204	DURAND Lino		16	14.905	0.480	50.062		36
11	271	MATRULLO Gil		16	15.751	0.846	50.248		34
12	304	MARIN-DUBUARD Nael		16	16.570	0.819	50.163		32
13	205	DESTRUEL Adrien		16	17.294	0.724	50.183		30
14	315	BARRIOT Arthur		16	17.565	0.271	50.249		28
15	351	DIONIS Keyan		16	18.089	0.524	50.159		26
16	312	HABRANT Mathilde		16	18.190	0.101	49.997		24
17	219	DELOT Alexandre		16	18.556	0.366	50.046	+5.000	22
18	323	DUPUY Jean-Remy		16	20.897	2.341	49.666	+5.000	20
19	392	AEGERTER Victor		16	21.980	1.083	50.172		18
20	209	GIOANNINI Eros		16	22.380	0.400	49.891	+5.000	17
21	216	KEMPF Thiébaud		16	22.954	0.574	50.171		16
22	220	DORLAND Paul		16	26.684	3.730	50.282	+5.000	15
23	217	FONTAINE François-David		16	27.263	0.579	50.234	+5.000	14
24	222	PREVOST Paul		16	30.167	2.904	50.937		13
25	267	ESCHMANN Evan		16	41.391	11.224	51.478		12
26	224	SOGUEL Andy		5	11 Tours	11 Tours	50.897		11
27	202	MARCOU Arthur		2	14 Tours	3 Tours	51.362		10

N°365 JALADE Hugo : 5 secondes - Mauvaise position du carenage avant
 N°261 VERREAUX Pierre Andréa : PENALITE DE 3 SEC. Suivant la décision sportive N°27.
 N°219 DELOT Alexandre : 5 secondes - Mauvaise position du carenage avant
 N°323 DUPUY Jean-Remy : 5 secondes - Mauvaise position du carenage avant
 N°209 GIOANNINI Eros : 5 secondes - Mauvaise position du carenage avant
 N°220 DORLAND Paul : 5 secondes - Mauvaise position du carenage avant
 N°217 FONTAINE François-David : 5 secondes - Mauvaise position du carenage avant

Non classés

200	SENECLOZE Thomas		0	Abandon					
208	GIURCA Edouardt			Disqualifié			50.388		

N°208 GIURCA Edouardt : DISQUALIFICATION DE L'EPREUVE. Suivant la décision sportive N°28.

Tête de course : N°365 JALADE Hugo (1-7) / N°333 MARTINIELLO Hugo (8-13) / N°290 BALOTA Sam (14-16)

Départ : 25/02 - 11:08:46

Meilleur tour : N°233 ROUSSEL Roméo 49.616 90.70 km/h

Météo : Légèrement nuageux Air : 12°C Piste : Sèche

Record de l'épreuve : N°365 JALADE Hugo 49.289 91.30 km/h

N°219 00:41

N°219 01:37
Tour 1



X30 Senior

Super Manche B (SHB)

Tableau des tours

Pour information, sans valeur officielle

	1	2	3	4	5	6	7	8	9	10	11	12	13	14	15	16	17	18	19	20	21	22	23	24	25	26	27	28	29	30	
Grille	333	290	365	268	242	241	202	233	304	261	217	315	219	208	204	300	220	351	271	205	323	312	209	216	224	392	210	267	222	200	
Départ	333	365	290	268	242	241	202	233	304	261	315	217	208	219	300	204	220	351	271	205	323	312	209	216	224	392	222	267			
Tour 1 Intervalle	365 0.5	333 0.1	290 1.9	268 0.1	241 0.3	233 0.5	261 0.3	202 0.3	242 0.2	219 0.1	304 0.1	300 0.1	208 0.5	204 0.6	271 0.4	315 0.3	351 0.2	323 0.2	224 0.1	220 0.0	205 0.2	209 0.2	312 0.3	222 0.2	267 0.1	217 0.0	392 0.0	210 0.0	267 0.3		
Tour 2	365 0.3	290 0.4	333 2.1	241 0.5	233 0.2	268 0.3	261 0.2	202 0.2	242 0.3	219 0.3	300 0.2	208 0.4	304 0.2	204 0.6	271 0.2	315 0.7	351 0.2	323 0.4	220 0.5	205 0.4	209 0.4	312 0.4	224 0.1	222 0.2	216 0.6	392 0.2	217 0.2	267 0.8			
Tour 3	365 0.2	290 0.5	333 2.2	241 0.6	233 0.3	268 1.0	261 0.3	202 1.0	242 0.3	300 0.1	219 0.5	208 0.2	304 0.4	271 0.7	204 0.2	315 0.9	323 0.3	351 0.1	220 0.2	205 0.4	209 0.7	312 0.6	224 0.3	216 0.3	222 0.2	392 0.9	217 0.2	267 1.7			
Tour 4	365 0.2	290 0.4	333 2.5	241 0.7	233 0.6	268 1.2	261 0.2	202 0.0	242 0.7	300 0.3	219 0.7	208 0.3	304 0.5	271 0.4	204 0.4	323 0.8	315 0.2	351 0.2	220 0.1	205 0.2	209 0.9	312 0.9	224 0.2	216 0.1	222 1.0	392 0.2	217 0.6	267 2.8			
Tour 5	365 0.1	290 0.2	333 2.8	241 0.8	233 0.7	268 1.1	261 1.1	202 0.2	242 1.1	300 0.2	219 0.0	208 0.2	304 0.5	271 0.3	204 0.7	323 0.5	315 0.6	351 0.1	220 0.2	205 0.2	209 0.9	312 1.1	216 0.2	224 0.2	392 1.2	222 0.4	217 0.4	267 4.0			
Tour 6	365 0.2	333 0.1	290 2.9	241 0.9	233 0.9	268 1.0	261 1.4	202 0.1	242 1.1	300 0.1	219 1.1	208 0.1	271 0.0	304 0.5	204 0.5	323 0.5	351 0.7	315 0.2	220 0.2	205 0.1	209 0.5	312 1.3	216 0.1	392 1.6	217 0.9	222 0.2	267 4.9				
Tour 7	365 0.1	333 0.2	290 2.9	241 1.1	233 0.9	268 1.2	261 1.8	202 0.2	242 2.1	300 0.4	219 0.4	208 0.2	271 0.4	304 0.2	351 0.3	205 0.1	220 0.4	323 0.0	209 0.2	312 1.2	216 0.3	392 1.4	217 1.1	222 0.6	208 1.4	267 3.9					
Tour 8	333 0.2	290 0.1	365 2.8	241 1.3	233 1.1	268 0.8	261 2.3	202 0.2	242 2.0	300 0.5	219 0.2	208 0.5	271 0.2	304 0.3	351 0.2	205 0.3	209 0.1	220 1.2	323 0.3	312 0.1	216 0.2	392 1.8	217 1.0	222 1.5	267 5.8						
Tour 9	333 0.2	365 0.1	290 2.7	241 1.2	233 1.6	268 0.5	261 2.4	202 0.4	242 2.0	300 0.5	219 0.2	208 0.2	271 0.2	304 0.2	351 0.4	205 0.3	209 0.9	323 0.7	312 0.2	220 0.3	216 0.1	392 1.3	217 0.8	222 2.6	267 6.6						
Tour 10	333 0.1	365 0.2	290 2.7	241 1.4	233 1.8	268 0.2	261 2.6	202 0.4	242 2.1	300 0.6	219 0.1	271 0.6	204 0.1	304 0.1	351 0.6	205 0.3	209 1.0	323 0.5	312 0.1	220 0.4	216 0.1	392 1.5	217 0.5	222 3.8	267 7.1						
Tour 11	333 0.2	365 0.1	290 2.7	241 1.5	233 2.2	268 0.1	261 2.5	202 0.5	242 2.1	300 0.7	219 0.1	271 0.7	204 0.1	304 0.1	351 0.5	205 0.4	209 0.6	323 0.5	312 0.5	220 0.4	216 0.0	392 1.6	217 0.4	222 4.6	267 7.6						
Tour 12	333 0.1	365 0.1	290 2.9	241 1.5	233 2.5	268 0.2	261 2.7	202 0.5	242 2.1	300 0.9	219 0.1	271 0.9	204 0.1	351 0.5	304 0.1	205 0.1	209 0.4	323 0.7	312 0.1	220 1.0	216 0.2	392 1.0	217 0.5	222 5.6	267 7.8						
Tour 13	333 0.0	365 0.1	290 2.6	241 1.5	233 2.6	268 0.4	261 2.8	202 0.7	242 1.8	300 1.3	219 0.2	271 1.0	204 0.1	304 0.1	205 0.2	315 0.1	323 0.1	209 0.0	351 0.4	312 0.3	216 1.5	220 0.0	392 0.6	217 0.5	222 6.6	267 8.3					
Tour 14	290 0.4	365 0.9	333 1.1	241 1.6	233 2.5	242 0.4	268 3.1	300 0.6	261 1.9	219 1.3	204 0.4	271 0.8	304 0.2	205 0.1	323 0.2	315 0.4	209 0.1	351 0.3	312 0.3	220 2.5	392 0.5	217 0.2	216 1.0	222 6.0	267 9.3						
Tour 15	290 0.5	365 1.4	333 0.6	241 1.3	233 2.7	242 0.4	268 3.3	300 0.4	261 1.9	219 1.3	204 0.6	271 0.5	323 0.2	304 0.2	205 0.2	209 0.3	315 0.3	351 0.2	312 0.1	220 3.3	392 0.5	217 0.2	216 0.6	222 6.5	267 10.6						
Tour 16	290 0.4	365 1.9	333 0.3	241 1.1	233 3.1	242 0.4	268 3.6	300 0.2	261 2.1	219 1.3	204 0.8	271 0.1	323 0.6	304 0.7	205 0.0	209 0.1	315 0.5	351 0.1	312 0.1	220 3.4	392 0.2	217 0.2	216 0.6	222 7.2	267 11.2						

X30 Senior

Super Manche B (SHB) Analyse des tours

Pour information, sans valeur officielle

Tours		Temps au tour	Tours		Temps au tour	Tours		Temps au tour
N°202	MARCOU Arthur		2		52.868	15		50.890
	1	55.837	3		51.229	16		50.552
	2	51.362	4		50.713	N°219	DELOT Alexandre	
N°204	DURAND Lino		5		50.465	1		55.855
	1	57.244	6		50.401	2		51.693
	2	51.820	7		50.670	3		51.364
	3	51.467	8		50.970	4		50.610
	4	50.789	9		50.294	5		50.464
	5	50.495	10		50.615	6		51.621
	6	50.610	11		49.891	7		51.582
	7	51.148	12		50.331	8		50.438
	8	50.528	13		50.461	9		50.357
	9	50.359	14		50.436	10		50.382
	10	50.700	15		49.921	11		50.275
	11	50.275	16		50.577	12		50.133
	12	50.363	N°216	KEMPF Thiébaud		13		50.189
	13	50.414	1		1:00.103	14		50.151
	14	50.158	2		53.201	15		50.046
	15	50.062	3		51.075	16		50.262
	16	50.267	4		50.691	N°220	DORLAND Paul	
N°205	DESTRUEL Adrien		5		50.535	1		58.739
	1	58.835	6		50.488	2		52.465
	2	52.666	7		50.841	3		50.962
	3	51.013	8		50.299	4		50.627
	4	50.451	9		50.903	5		50.589
	5	50.522	10		50.391	6		50.799
	6	50.719	11		50.171	7		51.114
	7	50.537	12		50.791	8		51.614
	8	50.488	13		50.719	9		51.372
	9	50.272	14		53.052	10		50.371
	10	50.409	15		50.522	11		50.282
	11	50.183	16		50.544	12		50.671
	12	50.297	N°217	FONTAINE François-David		13		50.990
	13	51.102	1		1:00.305	14		51.126
	14	50.192	2		54.014	15		50.811
	15	50.350	3		52.031	16		50.846
	16	50.846	4		51.196	N°222	PREVOST Paul	
N°208	GIURCA Edouardt		5		51.017	1		59.247
	1	56.753	6		50.731	2		53.109
	2	51.565	7		50.767	3		51.982
	3	50.861	8		50.573	4		51.497
	4	50.763	9		50.265	5		51.478
	5	50.388	10		50.269	6		51.404
	6	51.437	11		50.273	7		51.189
	7	1:00.418	12		50.234	8		51.465
N°209	GIOANNINI Eros		13		50.359	9		51.348
	1	58.977	14		50.728	10		51.436



X30 Senior

Super Manche B (SHB) Analyse des tours

Pour information, sans valeur officielle

Tours	Temps au tour	Tours	Temps au tour	Tours	Temps au tour
11	51.101	N°242 SAURA PICTET Mathys		13	51.887
12	51.218	1	56.190	14	52.231
13	51.405	2	51.456	15	52.227
14	51.211	3	51.019	16	51.791
15	50.937	4	50.281	N°268 MASSAUX Clément	
16	51.246	5	50.085	1	54.598
N°224 SOGUEL Andy		6	50.190	2	52.097
1	58.205	7	50.186	3	50.577
2	54.052	8	49.987	4	50.447
3	51.632	9	50.103	5	50.209
4	50.897	10	50.076	6	50.240
5	50.956	11	50.039	7	50.078
N°233 ROUSSEL Roméo		12	50.043	8	50.350
1	54.823	13	49.832	9	50.354
2	51.349	14	50.028	10	50.400
3	50.535	15	49.838	11	50.489
4	50.139	16	50.049	12	50.099
5	50.109	N°261 VERREAUX Pierre Andréa		13	50.047
6	50.054	1	55.313	14	49.997
7	50.026	2	51.431	15	49.904
8	50.190	3	51.312	16	50.040
9	49.840	4	50.875	N°271 MATRULLO Gil	
10	50.172	5	50.940	1	57.532
11	49.889	6	50.574	2	51.652
12	49.822	7	50.824	3	50.912
13	49.738	8	50.472	4	50.581
14	50.071	9	50.374	5	50.265
15	49.616	10	50.353	6	50.631
16	49.682	11	50.223	7	52.101
N°241 BARBE Matis		12	50.179	8	50.494
1	54.631	13	50.414	9	50.401
2	51.112	14	50.119	10	50.248
3	50.466	15	50.008	11	50.323
4	50.070	16	50.089	12	50.378
5	49.952	N°267 ESCHMANN Evan		13	50.739
6	50.021	1	59.125	14	50.390
7	49.807	2	54.977	15	50.317
8	49.961	3	52.892	16	50.414
9	49.915	4	52.298	N°290 BALOTA Sam	
10	49.996	5	52.248	1	52.716
11	49.782	6	51.884	2	50.553
12	49.851	7	51.675	3	50.266
13	49.782	8	51.883	4	49.951
14	49.924	9	52.139	5	49.825
15	49.912	10	51.967	6	50.141
16	49.895	11	51.549	7	49.838
		12	51.478	8	49.927

X30 Senior

Super Manche B (SHB) Analyse des tours

Pour information, sans valeur officielle

Tours	Temps au tour	Tours	Temps au tour	Tours	Temps au tour
9	50.177	5	50.668	N°333 MARTINIELLO Hugo	
10	49.939	6	50.632	1	52.706
11	49.796	7	50.603	2	51.128
12	49.649	8	50.459	3	50.368
13	50.098	9	50.556	4	49.819
14	49.987	10	50.338	5	49.671
15	49.790	11	50.245	6	49.740
16	49.808	12	50.081	7	49.759
N°300 KARRAS Philippe Armand		13	50.380	8	49.932
1	56.126	14	50.268	9	49.945
2	51.637	15	49.997	10	50.016
3	50.540	16	50.687	11	49.762
4	50.449	N°315 BARRIOT Arthur		12	49.699
5	51.089	1	58.217	13	50.252
6	50.541	2	52.048	14	51.594
7	50.390	3	51.417	15	50.423
8	50.415	4	50.909	16	50.179
9	50.223	5	50.648	N°351 DIONIS Keyan	
10	50.332	6	50.983	1	58.156
11	50.099	7	50.760	2	52.031
12	50.244	8	50.451	3	51.728
13	50.187	9	50.799	4	50.648
14	50.257	10	50.454	5	50.538
15	50.173	11	50.256	6	50.524
16	50.334	12	50.249	7	50.712
N°304 MARIN-DUBUARD Nael		13	50.981	8	50.471
1	56.242	14	50.533	9	50.288
2	52.462	15	50.442	10	50.284
3	51.114	16	50.405	11	50.248
4	50.886	N°323 DUPUY Jean-Remy		12	50.630
5	50.400	1	58.325	13	52.291
6	51.044	2	52.193	14	50.319
7	52.400	3	51.117	15	50.159
8	50.488	4	50.295	16	50.725
9	50.289	5	50.217	N°365 JALADE Hugo	
10	50.338	6	50.601	1	52.104
11	50.272	7	52.488	2	50.800
12	50.860	8	51.696	3	50.417
13	51.022	9	50.544	4	49.962
14	50.163	10	50.421	5	49.857
15	50.284	11	49.847	6	49.929
16	50.404	12	49.926	7	49.849
N°312 HABRANT Mathilde		13	50.242	8	50.477
1	59.362	14	49.881	9	49.888
2	52.991	15	49.666	10	49.857
3	51.375	16	49.990	11	49.877
4	51.001			12	49.620

X30 Senior**Super Manche B (SHB)****Analyse des tours**

Pour information, sans valeur officielle

Tours	Temps au tour
13	50.147
14	50.605
15	49.874
16	49.654
N°392 AEGERTER Victor	
1	59.613
2	53.726
3	52.010
4	50.781
5	50.765
6	50.694
7	50.596
8	50.692
9	50.435
10	50.577
11	50.317
12	50.172
13	50.375
14	51.032
15	50.832
16	50.547

X30 Senior**Super Manche B (SHB)****Grille de départ**

Sous réserve du contrôle technique ou d'incidents d'ordre sportif

222 PREVOST Paul	15	200 SENELOZE Thomas
210 BOYER Axel	14	267 ESCHMANN Evan
224 SOGUEL Andy	13	392 AEGERTER Victor
209 GIOANNINI Eros	12	216 KEMPF Thiébaud
323 DUPUY Jean-Remy	11	312 HABRANT Mathilde
271 MATRULLO Gil	10	205 DESTRUDEL Adrien
220 DORLAND Paul	9	351 DIONIS Keyan
204 DURAND Lino	8	300 KARRAS Philippe Armand
219 DELOT Alexandre	7	208 GIURCA Edouardt
217 FONTAINE François-David	6	315 BARRIOT Arthur
304 MARIN-DUBUARD Nael	5	261 VERREAUX Pierre Andréa
202 MARCOU Arthur	4	233 ROUSSEL Roméo
242 SAURA PICTET Mathys	3	241 BARBE Matis
365 JALADE Hugo	2	268 MASSAUX Clément
333 MARTINIELLO Hugo	1	290 BALOTA Sam

POLE POSITION



Départ : 25/02 - 11:00 Durée : 12:00 + 1 Tours

Iame Series France - Lyon (France) 22-25/02/2024

P. FARGUES - S. TERRASSE

Page 1 / 1

Apex Timing GoRacing **APEX**www.iameseriesfrance.com

X30 Senior

Super Manche A (SHA)

Document 11.1 OFFICIEL

Résultats

Sous réserve du contrôle technique ou d'incidents d'ordre sportif

Cl.	N°	Pilote	Nation	Tours	Ecart	Interv.	Meilleur tour	Pénalité	Points
1	291	NOUGUEYREDE Clovis		16			49.722		75
2	201	BOUVIER Maxence		16	3.711	3.711	49.756		69
3	277	PHARAMOND Ethan		16	5.608	1.897	49.788		63
4	264	COMYN Louis		16	7.704	2.096	49.807		57
5	279	PERARD Rafael		16	8.510	0.806	49.808	+5.000	51
6	273	RAHALI Adam		16	9.764	1.254	50.106		48
7	223	JOHNS Benjamin		16	10.040	0.276	50.109		45
8	218	GALLAUD Martin		16	10.246	0.206	50.004		42
9	391	BLANCHEMAIN Maxime		16	10.448	0.202	49.856	+3.000	39
10	293	GUILLOU Martin		16	11.693	1.245	50.011		36
11	384	BRUN Hugo		16	12.057	0.364	50.163		34
12	230	VERARD Yoann		16	13.770	1.713	49.956		32
13	258	LO PICCOLO Marc		16	14.906	1.136	50.214	+5.000	30
14	235	DE WIT Faust		16	17.561	2.655	50.318		28
15	207	GASSIARINI-LAVEAU Raphaël		16	17.716	0.155	50.346		26
16	214	LACORE Dorian		16	19.298	1.582	50.259		24
17	240	CHAFFARD Enzo		16	19.899	0.601	49.887	+5.000	22
18	229	BOUVAGNET Mathéo		16	21.681	1.782	50.239		20
19	203	AYRIGNAC Martin		16	22.047	0.366	50.459		18
20	314	KARRAS Jean-Paul		16	22.658	0.611	50.170	+5.000	17
21	247	PIERARD Enzo		16	22.864	0.206	50.229	+5.000	16
22	260	MORANO Luciano		16	26.495	3.631	50.113	+5.000	15
23	227	KADHI Alexandre		16	26.615	0.120	50.552		14
24	248	CIAFOLONI Enzo		16	26.762	0.147	50.219	+5.000	13
25	231	MORILLON Lucas		16	27.115	0.353	50.096	+5.000	12
26	243	LORIETTE Lucas		16	27.793	0.678	50.325	+5.000	11
27	215	SOULIER Joan		16	31.046	3.253	50.543	+5.000	10
28	330	BERNARD Teddyvann		16	31.681	0.635	50.452	+5.000	9
29	251	MARIDET Héliano		16	37.874	6.193	51.419		8
30	211	SIMON Matt		1	15 Tours	15 Tours	59.372		7

N°279 PERARD Rafael : 5 secondes - Mauvaise position du carenage avant
 N°391 BLANCHEMAIN Maxime : PENALITE DE 3 SEC. Suivant la décision sportive N°26.
 N°258 LO PICCOLO Marc : 5 secondes - Mauvaise position du carenage avant
 N°240 CHAFFARD Enzo : 5 secondes - Mauvaise position du carenage avant
 N°314 KARRAS Jean-Paul : 5 secondes - Mauvaise position du carenage avant
 N°247 PIERARD Enzo : 5 secondes - Mauvaise position du carenage avant
 N°260 MORANO Luciano : 5 secondes - Mauvaise position du carenage avant
 N°248 CIAFOLONI Enzo : 5 secondes - Mauvaise position du carenage avant
 N°231 MORILLON Lucas : 5 secondes - Mauvaise position du carenage avant
 N°243 LORIETTE Lucas : 5 secondes - Mauvaise position du carenage avant
 N°215 SOULIER Joan : 5 secondes - Mauvaise position du carenage avant
 N°330 BERNARD Teddyvann : 5 secondes - Mauvaise position du carenage avant

Tête de course : N°291 NOUGUEYREDE Clovis (1-16)

Départ : 25/02 - 10:50:41

Meilleur tour : N°291 NOUGUEYREDE Clovis 49.722 90.50 km/h

Météo : Légèrement nuageux Air : 12°C Piste : Sèche

Record de l'épreuve : N°365 JALADE Hugo 49.289 91.30 km/h

Iame Series France - Lyon (France) 22-25/02/2024

Page 1 / 1

P. FARGUES - S. TERRASSE

Apex Timing GoRacing

www.iameseriesfrance.com



X30 Senior

Super Manche A (SHA)

Tableau des tours

Pour information, sans valeur officielle

	1	2	3	4	5	6	7	8	9	10	11	12	13	14	15	16	17	18	19	20	21	22	23	24	25	26	27	28	29	30	
Grille	277	201	291	264	273	391	258	218	279	223	207	230	384	314	293	235	240	214	247	203	248	260	231	227	229	330	215	243	211	251	
Départ	277	291	273	201	264	258	279	391	207	218	223	384	230	293	314	235	240	247	214	248	203	231	260	229	215	227	330	243	211	251	
Tour 1 Intervalle	291	277 0.4	273 0.0	258 0.4	201 0.5	279 0.2	391 1.1	264 0.6	384 0.1	207 0.0	223 0.1	293 0.0	235 0.2	314 0.4	218 0.1	203 0.5	230 0.1	240 0.1	260 0.2	247 0.5	330 0.0	248 0.3	214 0.2	215 0.3	227 0.3	229 0.1	227 0.1	243 0.1	231 0.2	211 0.2	251 0.2
Tour 2	291	273 0.6	277 0.2	258 0.2	201 0.1	279 0.0	391 1.7	264 0.5	384 0.9	223 0.5	293 0.4	235 0.3	218 0.2	314 0.3	203 0.3	240 0.1	230 0.1	260 0.1	330 0.2	247 0.3	214 0.5	214 0.2	248 0.2	215 0.3	229 0.4	229 0.2	231 0.6	227 0.2	243 0.3	251 0.7	
Tour 3	291	273 0.9	277 0.3	201 0.3	279 0.2	258 0.3	391 1.3	264 0.3	384 1.8	223 0.1	293 0.4	218 0.7	235 0.2	207 0.2	314 0.8	203 0.0	240 0.0	230 0.0	260 0.1	330 0.4	247 0.1	214 0.6	214 0.2	248 0.2	229 0.5	215 0.2	231 0.2	227 0.9	243 0.2	251 1.9	
Tour 4	291	273 1.3	277 0.1	201 0.1	279 0.0	258 0.9	391 1.0	264 0.4	384 2.1	223 0.2	293 0.1	218 0.5	235 0.6	207 0.2	314 1.5	230 0.0	240 0.9	260 0.0	203 0.3	247 0.1	330 0.5	214 0.0	248 0.2	229 0.1	215 0.1	231 0.1	227 0.9	243 0.2	251 3.0		
Tour 5	291	277 2.3	279 0.0	201 0.2	273 0.1	258 0.4	391 0.6	264 0.6	384 2.2	223 0.5	293 0.2	384 0.1	218 0.9	235 0.2	207 0.2	314 2.0	230 0.2	240 0.8	203 1.0	247 0.0	260 0.1	214 0.0	229 0.4	231 0.2	248 0.1	330 0.2	215 0.0	243 0.3	227 0.5	251 3.6	
Tour 6	291	279 3.2	201 0.2	273 0.2	264 0.5	277 0.1	258 0.0	391 0.5	223 2.2	293 0.5	384 0.2	218 0.0	235 1.0	207 0.2	314 1.8	230 0.2	240 0.8	247 1.1	203 0.4	214 0.5	229 0.8	260 0.1	231 0.2	248 0.1	215 0.2	243 0.1	330 0.2	227 0.1	251 4.1		
Tour 7	291	279 3.2	201 0.3	273 0.1	264 0.4	277 0.3	258 0.3	391 0.1	223 2.4	293 0.5	218 0.4	384 0.3	235 0.8	207 0.2	314 1.7	230 0.1	240 0.8	247 1.2	203 0.8	214 0.6	229 0.6	260 0.3	231 0.2	248 0.1	215 0.5	243 0.1	227 0.5	330 0.3	251 4.4		
Tour 8	291	279 3.1	201 0.2	273 0.6	264 0.0	277 0.2	258 0.6	391 0.1	223 2.6	293 0.4	218 0.3	384 0.4	235 0.9	207 0.1	314 2.0	230 0.2	240 0.5	247 1.2	203 1.1	214 0.2	229 0.9	260 0.2	231 0.1	248 0.2	243 0.9	215 0.8	227 0.0	330 0.2	251 4.8		
Tour 9	291	279 3.1	201 0.2	264 1.5	273 0.2	277 0.0	391 0.2	258 0.2	223 2.3	218 0.5	293 0.2	384 0.5	235 0.9	207 0.2	230 1.8	314 0.3	240 0.4	247 1.4	203 1.4	214 0.1	229 0.8	260 0.4	231 0.3	248 0.1	243 0.9	215 1.4	227 0.1	330 0.3	251 5.2		
Tour 10	291	279 3.2	201 0.1	264 1.7	273 0.3	277 0.2	391 0.4	258 0.1	223 1.9	218 0.5	293 0.5	384 0.6	235 1.3	207 0.1	230 1.0	314 0.4	240 0.2	247 1.7	214 1.6	203 0.3	229 0.4	260 0.3	231 0.5	248 0.1	243 1.0	215 1.6	227 0.4	330 0.3	251 6.1		
Tour 11	291	279 3.3	201 0.1	264 1.7	273 0.1	277 0.3	391 0.9	258 0.7	223 0.9	218 0.3	293 0.8	384 0.5	235 1.5	207 0.1	230 0.4	314 1.1	240 0.1	247 1.5	214 1.8	203 0.3	229 0.2	260 0.3	231 0.8	248 0.2	243 0.9	215 1.6	227 0.6	330 0.3	251 6.7		
Tour 12	291	279 3.2	201 0.2	277 2.1	391 0.3	264 0.3	273 0.9	258 0.6	223 0.7	218 0.2	293 1.1	384 0.3	235 1.9	230 0.1	207 0.1	240 1.4	314 0.2	247 1.1	214 1.6	229 0.7	203 0.1	260 0.0	231 0.7	248 0.2	243 1.2	215 1.7	227 0.8	330 0.3	251 7.4		
Tour 13	291	279 3.2	201 0.2	277 1.9	391 0.3	264 0.4	273 1.3	258 0.5	223 0.6	218 0.2	293 1.4	384 0.2	230 2.2	235 0.5	207 0.2	240 0.3	314 0.5	247 1.2	214 1.7	229 0.7	260 0.3	203 0.1	231 0.1	248 0.5	243 1.2	215 2.2	227 0.6	330 0.5	251 8.0		
Tour 14	291	279 3.3	201 0.4	277 1.9	391 0.4	264 0.3	273 1.8	258 0.5	223 0.3	218 0.2	293 1.5	384 0.1	230 2.2	235 0.9	240 0.2	314 0.3	207 0.2	247 1.3	214 1.6	229 0.7	260 0.2	203 0.5	231 0.0	248 0.3	243 1.5	215 2.4	227 0.4	330 0.7	251 8.9		
Tour 15	291	279 3.4	201 0.3	277 1.9	391 0.5	264 0.2	273 2.4	258 0.2	223 0.2	218 0.1	293 1.5	384 0.3	230 2.1	240 1.0	235 0.6	207 0.1	314 0.2	247 1.3	214 1.7	229 1.3	260 0.2	203 0.3	248 0.5	231 0.1	243 0.7	215 2.6	227 0.7	330 0.3	251 9.9		
Tour 16	291	279 3.5	201 0.2	277 1.8	391 1.8	264 0.2	273 2.0	258 0.1	223 0.1	218 0.2	293 1.4	384 0.3	230 1.7	240 1.1	235 2.6	207 0.0	314 0.0	247 0.1	214 1.4	229 2.1	260 0.1	203 0.0	231 0.2	248 0.0	243 0.6	215 3.2	227 0.5	330 0.0	251 11.1		



X30 Senior

Super Manche A (SHA) Analyse des tours

Pour information, sans valeur officielle

Tours		Temps au tour	Tours		Temps au tour	Tours		Temps au tour
N°201	BOUVIER Maxence		13		51.140	7		50.355
	1	53.658	14		50.866	8		50.171
	2	50.869	15		50.346	9		50.004
	3	50.576	16		52.026	10		50.164
	4	50.393	N°211	SIMON Matt		11		50.069
	5	50.997	1		59.372	12		50.126
	6	50.813	N°214	LACORE Dorian		13		50.055
	7	50.153	1		58.515	14		50.089
	8	49.834	2		52.775	15		50.027
	9	50.003	3		51.556	16		50.486
	10	50.040	4		52.201	N°223	JOHNS Benjamin	
	11	50.068	5		51.391	1		55.698
	12	50.027	6		51.281	2		52.304
	13	50.017	7		50.728	3		51.012
	14	49.991	8		50.259	4		50.805
	15	49.756	9		50.588	5		50.460
	16	49.853	10		50.390	6		50.434
N°203	AYRIGNAC Martin		11		50.396	7		50.305
	1	56.732	12		50.356	8		50.287
	2	52.834	13		50.445	9		50.356
	3	51.589	14		50.282	10		50.168
	4	53.087	15		50.332	11		50.195
	5	51.845	16		50.321	12		50.205
	6	51.040	N°215	SOULIER Joan		13		50.115
	7	50.645	1		58.495	14		50.109
	8	50.600	2		52.966	15		50.141
	9	50.693	3		52.127	16		50.385
	10	50.903	4		51.643	N°227	KADHI Alexandre	
	11	50.459	5		52.133	1		58.795
	12	50.855	6		51.580	2		53.995
	13	50.799	7		51.005	3		51.905
	14	50.558	8		51.855	4		51.581
	15	50.778	9		51.292	5		51.909
	16	51.099	10		50.696	6		51.281
N°207	GASSIARINI-LAVEAU Raphaël		11		50.643	7		51.061
	1	55.699	12		50.694	8		51.213
	2	53.758	13		50.840	9		51.410
	3	51.401	14		50.762	10		51.057
	4	50.972	15		50.543	11		50.834
	5	50.688	16		50.945	12		50.829
	6	50.560	N°218	GALLAUD Martin		13		50.660
	7	50.406	1		56.712	14		50.552
	8	50.379	2		52.395	15		50.848
	9	50.353	3		51.142	16		50.793
	10	50.836	4		50.602	N°229	BOUVAGNET Mathéo	
	11	50.582	5		50.361	1		59.156
	12	50.769	6		50.505	2		52.898



X30 Senior

Super Manche A (SHA) Analyse des tours

Pour information, sans valeur officielle

Tours	Temps au tour	Tours	Temps au tour	Tours	Temps au tour
3	51.377	16	50.439	12	50.636
4	51.713	N°235 DE WIT Faust		13	50.325
5	51.519	1	55.788	14	50.532
6	51.647	2	52.773	15	50.331
7	50.533	3	51.662	16	50.374
8	50.558	4	50.992	N°247 PIERARD Enzo	
9	50.479	5	50.668	1	57.946
10	50.365	6	50.590	2	52.855
11	50.239	7	50.424	3	51.482
12	50.489	8	50.444	4	52.204
13	50.407	9	50.318	5	51.805
14	50.282	10	50.908	6	50.489
15	50.912	11	50.515	7	50.306
16	51.380	12	50.647	8	50.304
N°230 VERARD Yoann		13	51.202	9	50.404
1	57.247	14	50.524	10	50.329
2	53.026	15	50.757	11	50.229
3	51.497	16	52.059	12	50.531
4	51.377	N°240 CHAFFARD Enzo		13	50.386
5	51.403	1	57.231	14	50.292
6	50.451	2	52.690	15	50.275
7	50.236	3	51.513	16	50.634
8	50.454	4	52.669	N°248 CIAFOLONI Enzo	
9	50.149	5	51.128	1	58.239
10	50.055	6	50.467	2	53.240
11	49.959	7	50.177	3	51.589
12	50.206	8	50.389	4	52.181
13	50.427	9	50.139	5	52.106
14	50.186	10	50.016	6	51.705
15	50.002	11	50.488	7	50.709
16	49.956	12	50.554	8	50.539
N°231 MORILLON Lucas		13	50.092	9	50.726
1	59.725	14	50.134	10	50.458
2	53.099	15	49.887	11	50.658
3	51.244	16	50.006	12	50.293
4	51.559	N°243 LORIETTE Lucas		13	50.401
5	51.460	1	58.931	14	50.219
6	51.751	2	54.007	15	50.943
7	50.696	3	51.788	16	50.258
8	50.400	4	51.570	N°251 MARIDET Héliano	
9	50.846	5	51.163	1	59.570
10	50.460	6	51.415	2	53.937
11	50.627	7	50.949	3	53.034
12	50.260	8	50.853	4	52.675
13	50.096	9	50.721	5	52.225
14	50.428	10	50.516	6	51.824
15	51.452	11	50.586	7	51.633

X30 Senior

Super Manche A (SHA) Analyse des tours

Pour information, sans valeur officielle

Tours	Temps au tour	Tours	Temps au tour	Tours	Temps au tour	
8	51.618	4	50.155	N°279 PERARD Rafael	1	53.751
9	51.946	5	50.111	2	50.692	
10	51.801	6	50.307	3	50.708	
11	51.453	7	49.998	4	50.263	
12	51.576	8	49.985	5	50.663	
13	51.419	9	50.854	6	50.859	
14	51.648	10	50.219	7	50.047	
15	51.498	11	50.090	8	49.908	
16	51.752	12	51.052	9	49.974	
N°258 LO PICCOLO Marc		13	49.956	10	50.156	
1	53.042	14	49.994	11	50.016	
2	51.238	15	49.807	12	49.986	
3	51.339	16	51.037	13	49.960	
4	50.840	N°273 RAHALI Adam		14	49.883	
5	50.522	1	52.659	15	49.808	
6	51.208	2	51.120	16	50.003	
7	50.481	3	50.707	N°291 NOUGUEYREDE Clovis	1	52.279
8	50.226	4	50.677	2	50.951	
9	50.682	5	51.484	3	50.360	
10	50.662	6	50.871	4	50.306	
11	51.097	7	50.106	5	50.018	
12	50.446	8	50.315	6	50.056	
13	50.214	9	51.199	7	50.033	
14	50.418	10	51.026	8	49.987	
15	50.219	11	50.528	9	50.045	
16	50.522	12	50.486	10	50.043	
N°260 MORANO Luciano		13	50.372	11	49.925	
1	57.075	14	50.454	12	50.068	
2	52.749	15	50.487	13	49.905	
3	51.535	16	50.615	14	49.785	
4	52.252	N°277 PHARAMOND Ethan		15	49.722	
5	52.501	1	52.771	16	49.960	
6	52.362	2	51.476	N°293 GUILLOU Martin	1	55.663
7	50.699	3	50.725	2	52.649	
8	50.501	4	50.527	3	51.024	
9	50.659	5	50.844	4	50.794	
10	50.249	6	52.024	5	50.541	
11	50.266	7	50.203	6	50.462	
12	50.348	8	49.913	7	50.330	
13	50.584	9	50.912	8	50.191	
14	50.113	10	50.264	9	50.601	
15	50.954	11	49.901	10	50.463	
16	50.932	12	50.147	11	50.383	
N°264 COMYN Louis		13	49.868	12	50.468	
1	55.626	14	49.966			
2	51.201	15	49.788			
3	50.564	16	49.790			

X30 Senior

Super Manche A (SHA)

Analyse des tours

Pour information, sans valeur officielle

Tours	Temps au tour	Tours	Temps au tour
13	50.318	9	50.336
14	50.266	10	50.523
15	50.011	11	50.279
16	50.350	12	50.285
N°314 KARRAS Jean-Paul		13	50.251
1	56.339	14	50.163
2	53.149	15	50.172
3	52.109	16	50.363
4	51.557	N°391 BLANCHEMAIN Maxime	
5	51.090	1	54.848
6	50.411	2	51.337
7	50.314	3	50.692
8	50.889	4	50.952
9	50.210	5	50.399
10	50.170	6	50.412
11	50.648	7	50.093
12	50.970	8	50.149
13	50.302	9	50.340
14	50.245	10	50.330
15	50.279	11	49.946
16	51.754	12	50.221
N°330 BERNARD Teddyvann		13	49.856
1	57.459	14	50.047
2	52.408	15	49.905
3	51.706	16	51.051
4	52.926		
5	52.630		
6	52.100		
7	51.536		
8	51.188		
9	51.520		
10	50.970		
11	50.867		
12	50.803		
13	50.868		
14	50.754		
15	50.452		
16	50.526		
N°384 BRUN Hugo			
1	55.444		
2	51.980		
3	51.418		
4	51.228		
5	50.902		
6	50.534		
7	50.782		
8	50.299		



X30 Senior**Super Manche A (SHA)
Grille de départ**

Sous réserve du contrôle technique ou d'incidents d'ordre sportif

211 SIMON Matt	15	251 MARIDET Héliano
215 SOULIER Joan	14	243 LORIETTE Lucas
229 BOUVAGNET Mathéo	13	330 BERNARD Teddyvann
231 MORILLON Lucas	12	227 KADHI Alexandre
248 CIAFOLONI Enzo	11	260 MORANO Luciano
247 PIERARD Enzo	10	203 AYRIGNAC Martin
240 CHAFFARD Enzo	9	214 LACORE Dorian
293 GUILLOU Martin	8	235 DE WIT Faust
384 BRUN Hugo	7	314 KARRAS Jean-Paul
207 GASSIARINI-LAVEAU Raphaël	6	230 VERARD Yoann
279 PERARD Rafael	5	223 JOHNS Benjamin
258 LO PICCOLO Marc	4	218 GALLAUD Martin
273 RAHALI Adam	3	391 BLANCHEMAIN Maxime
291 NOUGUEYREDE Clovis	2	264 COMYN Louis
277 PHARAMOND Ethan	1	201 BOUVIER Maxence

POLE POSITION



Départ : 25/02 - 10:40 Durée : 12:00 + 1 Tours

Iame Series France - Lyon (France) 22-25/02/2024
P. FARGUES - S. TERRASSE

Page 1 / 1

Apex Timing GoRacing **APEX**www.iameseriesfrance.com

X30 Senior

Classement Intermédiaire (CIMQ)

Document 10.2 OFFICIEL










Résultats

Sous réserve du contrôle technique ou d'incidents d'ordre sportif

Clt	N°	Pilote	Nation	CEq	1AD	1bc	2Ac	2BD	3AB	3CD	Points	Groupe
1	277	PHARAMOND Ethan	ERA	1	38	-	50	-	50	-	138	A
2	333	MARTINIELLO Hugo	ERA	4	44	-	-	44	-	50	138	B
3	201	BOUVIER Maxence	ERA	12	50	-	-	41	-	44	135	A
4	290	BALOTA Sam	BEL	2	-	30	-	50	38	-	118	B
5	291	NOUGUEYREDE Clovis	ERA	5	34	-	41	-	41	-	116	A
6	365	JALADE Hugo	ERA	10	-	38	-	34	44	-	116	B
7	264	COMYN Louis	ERA	14	-	44	-	36	36	-	116	A
8	268	MASSAUX Clément	BEL	11	-	50	34	-	-	30	114	B
9	273	RAHALI Adam	DZA	17	41	-	36	-	32	-	109	A
10	242	SAURA PICTET Mathys	ERA	6	-	32	-	38	34	-	104	B
11	391	BLANCHEMAIN Maxime	ERA	8	36	-	-	30	-	34	100	A
12	241	BARBE Matis	ERA	16	30	-	-	28	-	41	99	B
13	258	LO PICCOLO Marc	ERA	13	25	-	38	-	30	-	93	A
14	202	MARCOU Arthur	ERA	7	-	26	27	-	-	38	91	B
15	218	GALLAUD Martin	ERA	18	-	28	-	32	28	-	88	A
16	233	ROUSSEL Roméo	ERA	-	32	-	-	24	-	32	88	B
17	279	PERARD Rafael	LUX	3	-	34	44	-	-	9	87	A
18	304	MARIN-DUBUARD Nael	ERA	20	18	-	-	26	-	36	80	B
19	223	JOHNS Benjamin	ERA	34	-	41	-	17	22	-	80	A
20	261	VERREAUX Pierre Andréa	ERA	46	-	25	-	27	25	-	77	B
21	207	GASSIARINI-LAVEAU Raphaël	ERA	41	26	-	30	-	18	-	74	A
22	217	FONTAINE François-David	ERA	38	-	36	-	20	16	-	72	B
23	230	VERARD Yoann	ERA	15	-	20	23	-	-	28	71	A
24	315	BARRIOT Arthur	ERA	29	22	-	26	-	23	-	71	B
25	384	BRUN Hugo	ERA	36	24	-	-	23	-	24	71	A
26	219	DELOT Alexandre	ERA	24	17	-	-	25	-	27	69	B
27	314	KARRAS Jean-Paul	GRC	19	-	17	25	-	-	25	67	A
28	208	GIURCA Edouardt	ERA	25	11	-	32	-	24	-	67	B
29	293	GUILLOU Martin	ERA	39	-	22	21	-	-	23	66	A
30	204	DURAND Lino	ERA	35	-	21	17	-	-	26	64	B
31	235	DE WIT Faust	ERA	37	21	-	22	-	21	-	64	A
32	300	KARRAS Philippe Armand	GRC	30	-	12	-	22	27	-	61	B
33	240	CHAFFARD Enzo	ERA	21	28	-	14	-	17	-	59	A
34	220	DORLAND Paul	ERA	40	27	-	-	15	-	17	59	B
35	214	LACORE Dorian	ERA	44	20	-	-	16	-	21	57	A
36	351	DIONIS Keyan	ERA	26	-	9	-	21	26	-	56	B
37	247	PIERARD Enzo	ERA	28	23	-	-	14	-	19	56	A
38	271	MATRULLO Gil	ERA	27	-	13	19	-	-	22	54	B
39	203	AYRIGNAC Martin	ERA	33	7	-	28	-	19	-	54	A
40	205	DESTRUEL Adrien	ERA	-	-	23	13	-	-	18	54	B
41	248	CIAFOLONI Enzo	ERA	31	-	27	12	-	-	14	53	A
42	323	DUPUY Jean-Remy	ERA	22	-	10	-	19	20	-	49	B
43	260	MORANO Luciano	ERA	45	12	-	24	-	13	-	49	A
44	312	HABRANT Mathilde	ERA	54	-	24	-	13	12	-	49	B
45	231	MORILLON Lucas	ERA	23	-	19	8	-	-	20	47	A
46	209	GIOANNINI Eros	ERA	43	-	16	20	-	-	8	44	B
47	227	KADHI Alexandre	ERA	52	14	-	-	12	-	16	42	A

X30 Senior**Classement Intermédiaire (CIMQ)****Document 10.2 OFFICIEL****Résultats**

Sous réserve du contrôle technique ou d'incidents d'ordre sportif

Clt	N°	Pilote	Nation	CEQ	1AD	1BC	2AC	2BD	3AB	3CD	Points	Groupe
48	216	KEMPF Thiébaud		32	9	-	-	18	-	13	40	B
49	229	BOUVAGNET Mathéo		42	-	18	-	7	15	-	40	A
50	224	SOGUEL Andy		48	19	-	-	11	-	10	40	B
51	330	BERNARD Teddyvann		51	-	15	18	-	-	7	40	A
52	392	AEGERTER Victor		47	-	8	16	-	-	15	39	B
53	215	SOULIER Joan		56	16	-	-	10	-	12	38	A
54	210	BOYER Axel		57	15	-	11	-	11	-	37	B
55	243	LORIETTE Lucas		50	-	11	-	9	14	-	34	A
56	267	ESCHMANN Evan		53	13	-	10	-	10	-	33	B
57	211	SIMON Matt		58	-	14	-	8	8	-	30	A
58	222	PREVOST Paul		55	-	3	15	-	-	11	29	B
59	251	MARIDET Héliano		9	10	-	9	-	9	-	28	A
60	200	SENECLOZE Thomas		49	8	-	8	-	7	-	23	B

X30 Senior

Manche qualificative 3 C/D (3CD)

Document 9.1 OFFICIEL

Résultats

Sous réserve du contrôle technique ou d'incidents d'ordre sportif

Cl.	N°	Pilote	Nation	Tours	Ecart	Interv.	Meilleur tour	Pénalité	Points
1	333	MARTINIELLO Hugo		13			49.455		50
2	201	BOUVIER Maxence		13	1.382	1.382	49.509		44
3	241	BARBE Matis		13	1.441	0.059	49.645		41
4	202	MARCOU Arthur		13	2.462	1.021	49.616		38
5	304	MARIN-DUBUARD Nael		13	4.662	2.200	49.719		36
6	391	BLANCHEMAIN Maxime		13	5.350	0.688	49.710		34
7	233	ROUSSEL Roméo		13	5.564	0.214	49.343		32
8	268	MASSAUX Clément		13	5.740	0.176	49.882		30
9	230	VERARD Yoann		13	5.843	0.103	49.776		28
10	219	DELOT Alexandre		13	7.401	1.558	49.719		27
11	204	DURAND Lino		13	7.672	0.271	49.676		26
12	314	KARRAS Jean-Paul		13	8.129	0.457	50.029		25
13	384	BRUN Hugo		13	9.645	1.516	49.800		24
14	293	GUILLOU Martin		13	9.710	0.065	49.904		23
15	271	MATRULLO Gil		13	10.367	0.657	49.971		22
16	214	LACORE Dorian		13	10.586	0.219	49.854		21
17	231	MORILLON Lucas		13	10.749	0.163	50.009		20
18	247	PIERARD Enzo		13	13.201	2.452	49.965		19
19	205	DESTRUEL Adrien		13	16.686	3.485	50.086		18
20	220	DORLAND Paul		13	18.710	2.024	50.167	+5.000	17
21	227	KADHI Alexandre		13	18.739	0.029	50.349		16
22	392	AEGERTER Victor		13	18.878	0.139	50.243		15
23	248	CIAFOLONI Enzo		13	19.050	0.172	50.093		14
24	216	KEMPF Thiébaud		13	21.216	2.166	49.986	+5.000	13
25	215	SOULIER Joan		13	24.912	3.696	50.274	+5.000	12
26	222	PREVOST Paul		13	26.082	1.170	51.136		11
27	224	SOGUEL Andy		13	27.555	1.473	50.512	+5.000	10
28	279	PERARD Rafael		8	5 Tours	5 Tours	49.858	+5.000	9
29	209	GIOANNINI Eros		7	6 Tours	1 Tour	50.415		8
30	330	BERNARD Teddyvann		0	13 Tours	7 Tours			7

N°220 DORLAND Paul : 5 secondes - Mauvaise position du carenage avant
 N°216 KEMPF Thiébaud : 5 secondes - Mauvaise position du carenage avant
 N°215 SOULIER Joan : 5 secondes - Mauvaise position du carenage avant
 N°224 SOGUEL Andy : 5 secondes - Mauvaise position du carenage avant
 N°279 PERARD Rafael : PENALITE DE 5 SEC. Suivant la décision sportive N°21.

Tête de course : N°279 PERARD Rafael (1-7) / N°333 MARTINIELLO Hugo (8-13)

Départ : 24/02 - 16:26:18

Meilleur tour : N°233 ROUSSEL Roméo 49.343 91.20 km/h

Météo : Légèrement nuageux Air : 15°C Piste : Sèche

Record de l'épreuve : N°365 JALADE Hugo 49.289 91.30 km/h

N°279 00:46

X30 Senior

Manche qualificative 3 C/D (3CD)

Tableau des tours

Pour information, sans valeur officielle

	1	2	3	4	5	6	7	8	9	10	11	12	13	14	15	16	17	18	19	20	21	22	23	24	25	26	27	28	29	30
Grille	279	333	202	391	268	201	230	241	314	304	231	219	271	247	248	216	204	384	293	220	209	214	392	224	330	227	222	215	205	233
Départ	279	333	202	391	268	201	241	230	304	314	219	231	271	247	248	216	384	204	293	220	214	209	392	224	330	215	233	222	205	227
Tour 1 <i>Intervalle</i>	279 0.6	333 0.6	202 0.2	391 0.4	268 0.2	201 0.2	241 0.2	230 0.4	304 0.2	314 0.3	219 0.5	231 0.2	271 0.4	247 0.8	248 0.5	216 0.1	384 0.3	204 0.2	293 0.1	220 0.1	214 0.5	209 0.2	392 0.3	224 0.1	330 0.1	227 0.3	222 0.1	215 0.3	205 0.1	233 1.5
Tour 2	279 0.5	333 0.9	202 0.4	391 0.1	268 0.0	201 0.4	241 0.9	230 0.2	304 0.2	314 0.2	219 1.1	231 0.2	271 0.3	247 0.4	248 0.5	216 0.2	384 0.4	204 0.2	293 0.4	220 0.2	214 1.0	209 0.2	392 0.0	224 0.1	330 1.1	227 0.2	222 0.2	215 0.2	205 1.2	233 2.0
Tour 3	279 0.2	333 1.1	202 0.3	391 0.4	268 0.4	201 0.1	241 1.0	230 0.3	304 0.4	314 0.4	219 1.0	231 0.3	271 0.4	247 0.4	248 0.4	216 0.3	384 0.3	204 0.1	293 0.3	220 0.1	214 1.9	209 0.4	392 0.3	224 0.3	330 0.5	227 0.7	222 0.5	215 0.3	205 0.4	233 2.4
Tour 4	279 1.1	333 1.3	202 0.1	391 0.2	268 0.5	201 0.2	241 0.5	230 0.3	304 0.3	314 0.3	219 1.3	231 0.2	271 0.2	247 0.5	248 0.4	216 0.2	384 0.2	204 0.3	293 0.2	220 0.3	214 1.6	209 0.4	392 0.5	224 0.2	330 0.8	227 0.2	222 0.8	215 0.3	205 0.5	233 1.8
Tour 5	279 1.6	333 2.2	202 0.6	391 0.2	268 0.1	201 0.1	241 0.1	230 0.1	304 0.2	314 0.4	219 1.5	231 0.1	271 0.2	247 0.2	248 0.0	216 0.2	384 0.2	204 0.2	293 0.0	220 0.3	214 1.9	209 0.6	392 0.7	224 0.1	330 0.1	227 0.2	222 0.4	215 0.6	205 0.4	233 0.8
Tour 6	279 1.3	333 2.2	202 0.6	391 0.3	268 0.3	201 0.1	241 0.1	230 0.2	304 0.2	314 0.2	219 1.4	231 0.7	271 0.1	247 0.1	248 0.2	216 0.1	384 0.3	204 0.2	293 0.2	220 0.8	214 1.3	209 1.5	392 0.0	224 0.1	330 0.5	227 0.2	222 0.5	215 0.3	205 0.7	233 1.4
Tour 7	279 0.8	333 2.5	202 0.4	391 0.7	268 0.1	201 0.2	241 0.3	230 0.3	304 0.4	314 0.4	219 1.3	231 0.5	271 0.5	247 0.2	248 0.2	216 0.2	384 0.2	204 0.2	293 0.2	220 0.8	214 1.3	209 1.5	392 0.3	224 0.1	330 0.1	227 0.2	222 0.4	215 0.5	205 0.6	233 1.7
Tour 8	333 0.3	279 2.4	202 0.2	391 1.0	268 0.2	201 0.0	241 0.2	230 0.3	304 0.8	314 1.0	219 1.0	231 0.2	271 1.0	247 0.7	248 0.1	216 0.3	384 0.1	204 1.0	293 0.3	220 0.2	214 1.7	209 1.6	392 0.1	224 0.3	330 0.6	227 1.9	222 0.3	215 0.3	205 0.4	233 1.6
Tour 9	333 2.6	241 0.3	202 1.2	391 0.1	268 0.2	201 0.2	241 0.2	230 0.3	304 1.0	314 0.4	219 0.4	231 0.9	271 1.2	247 0.1	248 0.1	216 0.9	384 0.7	204 0.1	293 0.1	220 1.6	214 2.3	209 0.1	392 0.2	224 0.0	330 2.5	227 0.2	222 0.3	215 0.2	205 2.5	233 2.5
Tour 10	333 2.1	241 0.2	202 1.4	391 0.5	268 0.3	201 0.2	241 0.5	230 0.6	304 0.3	314 0.3	219 0.2	231 0.9	271 1.9	247 0.0	248 0.1	216 0.5	384 0.6	204 0.6	293 0.5	220 1.6	214 3.0	209 0.0	392 0.8	224 0.2	330 1.3	227 0.2	222 0.8	215 0.2	205 2.5	233 2.5
Tour 11	333 1.6	241 0.3	202 1.3	391 1.3	268 0.0	201 0.3	241 0.1	230 0.1	304 0.1	314 1.2	219 0.1	231 0.4	271 2.6	247 0.2	248 0.3	216 0.2	384 0.3	204 0.2	293 0.3	220 0.5	214 1.9	209 2.9	392 0.3	224 1.1	330 0.1	227 1.0	222 0.4	215 1.3	205 2.9	233 2.9
Tour 12	333 1.3	241 0.2	202 1.4	391 2.0	268 0.2	201 0.2	241 0.2	230 0.1	304 0.3	314 1.2	219 0.0	231 0.1	271 2.4	247 0.2	248 0.5	216 0.1	384 0.1	204 0.1	293 0.5	220 1.6	214 1.1	209 2.5	392 0.4	224 1.6	330 0.4	227 0.4	222 0.3	215 0.6	205 1.9	233 3.2
Tour 13	333 1.3	202 0.0	241 1.0	391 2.2	268 0.6	201 0.2	241 0.1	230 0.1	304 1.5	314 0.2	219 0.2	231 0.4	271 1.5	247 0.0	248 0.6	216 0.2	384 0.2	204 0.1	293 0.6	220 2.4	214 0.5	209 2.5	392 0.4	224 2.0	330 0.1	227 0.1	222 0.8	215 2.6	205 3.5	233

X30 Senior

Manche qualificative 3 C/D (3CD)

Analyse des tours

Pour information, sans valeur officielle

Tours		Temps au tour	Tours		Temps au tour	Tours		Temps au tour
N°201 BOUVIER Maxence			5		50.824	2		50.925
1		52.588	6		51.307	3		50.589
2		50.269	7		50.562	4		50.403
3		49.802	8		50.211	5		50.099
4		50.928	9		51.062	6		50.514
5		51.659	10		50.902	7		50.263
6		49.735	11		50.451	8		50.293
7		49.572	12		50.086	9		50.957
8		49.509	13		50.148	10		50.732
9		49.746	N°209 GIOANNINI Eros			11		49.986
10		49.593	1		56.358	12		50.042
11		49.653	2		51.922	13		50.102
12		49.608	3		51.671	N°219 DELOT Alexandre		
13		50.116	4		51.139	1		54.015
N°202 MARCOU Arthur			5		50.415	2		51.773
1		52.125	6		50.808	3		50.500
2		50.516	7		50.743	4		50.547
3		49.930	N°214 LACORE Dorian			5		50.635
4		51.087	1		55.822	6		50.053
5		52.342	2		52.281	7		49.856
6		50.182	3		50.880	8		50.139
7		49.748	4		50.516	9		49.829
8		49.806	5		50.413	10		49.719
9		49.690	6		50.136	11		50.252
10		49.652	7		49.958	12		50.463
11		49.616	8		49.972	13		50.327
12		49.718	9		50.351	N°220 DORLAND Paul		
13		49.697	10		49.885	1		55.837
N°204 DURAND Lino			11		49.854	2		52.592
1		55.556	12		50.003	3		51.142
2		50.872	13		50.061	4		50.565
3		50.252	N°215 SOULIER Joan			5		50.597
4		50.225	1		57.198	6		50.380
5		50.235	2		52.314	7		50.424
6		50.808	3		51.161	8		50.349
7		49.864	4		50.935	9		50.387
8		50.011	5		50.822	10		50.365
9		49.722	6		50.729	11		50.224
10		49.796	7		50.598	12		50.410
11		49.676	8		51.957	13		50.167
12		50.161	9		50.910	N°222 PREVOST Paul		
13		50.485	10		50.878	1		56.075
N°205 DESTRUEL Adrien			11		50.388	2		53.397
1		55.880	12		50.449	3		51.736
2		51.335	13		50.274	4		51.449
3		51.360	N°216 KEMPF Thiébaud			5		51.136
4		50.627	1		1:01.542	6		51.284

X30 Senior

Manche qualificative 3 C/D (3CD)

Analyse des tours

Pour information, sans valeur officielle

Tours	Temps au tour	Tours	Temps au tour	Tours	Temps au tour
7	51.419	12	50.711	3	50.191
8	51.441	13	50.142	4	50.882
9	51.528	N°231 MORILLON Lucas		5	50.140
10	51.162	1	54.712	6	50.662
11	51.316	2	51.359	7	50.298
12	51.317	3	50.643	8	50.932
13	51.266	4	50.340	9	50.615
N°224 SOGUEL Andy		5	51.003	10	50.319
1	57.099	6	51.738	11	49.965
2	52.542	7	50.485	12	51.187
3	51.790	8	50.414	13	50.825
4	51.467	9	50.009	N°248 CIAFOLONI Enzo	
5	50.735	10	50.023	1	1:03.138
6	50.670	11	50.610	2	51.456
7	50.512	12	50.028	3	50.971
8	51.684	13	50.065	4	50.730
9	51.089	N°233 ROUSSEL Roméo		5	50.489
10	51.124	1	54.965	6	50.219
11	50.956	2	51.003	7	50.757
12	51.043	3	50.056	8	50.347
13	50.941	4	50.408	9	50.291
N°227 KADHI Alexandre		5	49.791	10	50.453
1	56.277	6	50.039	11	50.145
2	51.992	7	49.465	12	50.229
3	51.039	8	49.343	13	50.093
4	50.668	9	49.653	N°268 MASSAUX Clément	
5	50.609	10	49.528	1	52.208
6	51.419	11	49.369	2	50.891
7	50.471	12	50.281	3	50.543
8	50.523	13	50.164	4	51.073
9	50.349	N°241 BARBE Matis		5	50.803
10	51.815	1	52.693	6	49.915
11	50.359	2	50.305	7	49.882
12	50.587	3	49.981	8	49.896
13	50.562	4	50.731	9	49.899
N°230 VERARD Yoann		5	50.791	10	50.881
1	53.229	6	49.754	11	50.287
2	51.256	7	49.679	12	50.444
3	50.315	8	49.742	13	50.471
4	50.499	9	49.645	N°271 MATRULLO Gil	
5	50.525	10	49.660	1	54.118
6	50.330	11	49.645	2	51.251
7	49.862	12	49.676	3	50.378
8	49.776	13	50.414	4	50.718
9	50.003	N°247 PIERARD Enzo		5	51.036
10	50.421	1	56.268	6	50.671
11	49.885	2	51.306	7	50.429



X30 Senior

Manche qualificative 3 C/D (3CD)

Pour information, sans valeur officielle

Analyse des tours

Tours	Temps au tour	Tours	Temps au tour	Tours	Temps au tour
8	50.520	4	50.429	9	50.037
9	50.249	5	50.609	10	49.916
10	50.490	6	50.159	11	50.460
11	50.964	7	50.029	12	50.600
12	50.129	8	50.161	13	50.314
13	49.971	9	50.216	N°392 AEGERTER Victor	
N°279 PERARD Rafael		10	50.378	1	56.355
1	51.209	11	50.296	2	51.788
2	50.348	12	50.565	3	51.183
3	50.010	13	51.150	4	50.713
4	50.004	N°333 MARTINIELLO Hugo		5	50.876
5	49.858	1	51.739	6	51.275
6	49.953	2	50.204	7	50.331
7	49.990	3	49.745	8	50.442
8	50.635	4	50.933	9	51.064
N°293 GUILLOU Martin		5	50.302	10	52.030
1	54.722	6	49.681	11	50.788
2	51.001	7	49.455	12	50.913
3	50.659	8	49.507	13	50.243
4	50.788	9	49.773		
5	50.119	10	50.106		
6	50.808	11	50.210		
7	50.005	12	49.904		
8	50.622	13	50.357		
9	50.047	N°384 BRUN Hugo			
10	50.398	1	55.400		
11	50.374	2	51.315		
12	49.904	3	50.390		
13	50.117	4	50.518		
N°304 MARIN-DUBUARD Nael		5	50.418		
1	53.227	6	50.539		
2	50.791	7	49.926		
3	50.233	8	50.502		
4	50.456	9	50.085		
5	50.618	10	50.440		
6	50.329	11	50.399		
7	49.797	12	49.942		
8	49.719	13	49.800		
9	49.990	N°391 BLANCHEMAIN Maxime			
10	50.034	1	53.325		
11	50.161	2	50.484		
12	50.305	3	50.173		
13	49.867	4	50.621		
N°314 KARRAS Jean-Paul		5	51.217		
1	53.514	6	50.160		
2	50.911	7	49.710		
3	50.468	8	49.966		



X30 Senior

Manche qualificative 3 C/D (3CD)

Grille de départ

Sous réserve du contrôle technique ou d'incidents d'ordre sportif

205 DESTRUEL Adrien	15	233 ROUSSEL Roméo
222 PREVOST Paul	14	215 SOULIER Joan
330 BERNARD Teddyvann	13	227 KADHI Alexandre
392 AEGERTER Victor	12	224 SOGUEL Andy
209 GIOANNINI Eros	11	214 LACORE Dorian
293 GUILLOU Martin	10	220 DORLAND Paul
204 DURAND Lino	9	384 BRUN Hugo
248 CIAFOLONI Enzo	8	216 KEMPF Thiébaud
271 MATRULLO Gil	7	247 PIERARD Enzo
231 MORILLON Lucas	6	219 DELOT Alexandre
314 KARRAS Jean-Paul	5	304 MARIN-DUBUARD Nael
230 VERARD Yoann	4	241 BARBE Matis
268 MASSAUX Clément	3	201 BOUVIER Maxence
202 MARCOU Arthur	2	391 BLANCHEMAIN Maxime
279 PERARD Rafael	1	333 MARTINIELLO Hugo

POLE POSITION



Départ : 24/02 - 15:55 Durée : 10:00 + 1 Tours

Iame Series France - Lyon (France) 22-25/02/2024
P. FARGUES - S. TERRASSE

Page 1 / 1

Apex Timing GoRacing **APEX**www.iameseriesfrance.com

X30 Senior

Manche qualificative 3 A/B (3AB)

Document 8.1 OFFICIEL

Résultats

Sous réserve du contrôle technique ou d'incidents d'ordre sportif

Cl.	N°	Pilote	Nation	Tours	Ecart	Interv.	Meilleur tour	Pénalité	Points
1	277	PHARAMOND Ethan		14			49.325		50
2	365	JALADE Hugo		14	1.644	1.644	49.289		44
3	291	NOUGUEYREDE Clovis		14	1.775	0.131	49.327		41
4	290	BALOTA Sam		14	5.307	3.532	49.328	+5.000	38
5	264	COMYN Louis		14	8.956	3.649	49.623		36
6	242	SAURA PICTET Mathys		14	9.041	0.085	49.500		34
7	273	RAHALI Adam		14	12.141	3.100	49.732		32
8	258	LO PICCOLO Marc		14	12.532	0.391	49.919		30
9	218	GALLAUD Martin		14	13.127	0.595	49.951		28
10	300	KARRAS Philippe Armand		14	13.274	0.147	49.659		27
11	351	DIONIS Keyan		14	14.559	1.285	49.911		26
12	261	VERREAUX Pierre Andréa		14	15.211	0.652	49.731		25
13	208	GIURCA Edouardt		14	15.447	0.236	50.193		24
14	315	BARRIOT Arthur		14	16.410	0.963	49.953		23
15	223	JOHNS Benjamin		14	16.592	0.182	49.819		22
16	235	DE WIT Faust		14	17.019	0.427	50.047		21
17	323	DUPUY Jean-Remy		14	17.796	0.777	49.643	+5.000	20
18	203	AYRIGNAC Martin		14	17.823	0.027	49.966		19
19	207	GASSIARINI-LAVEAU Raphaël		14	17.982	0.159	49.979		18
20	240	CHAFFARD Enzo		14	17.985	0.003	49.825	+5.000	17
21	217	FONTAINE François-David		14	18.098	0.113	50.067		16
22	229	BOUVAGNET Mathéo		14	21.970	3.872	50.089		15
23	243	LORIETTE Lucas		14	22.771	0.801	50.068		14
24	260	MORANO Luciano		14	23.343	0.572	50.165		13
25	312	HABRANT Mathilde		14	23.568	0.225	50.189		12
26	210	BOYER Axel		14	33.608	10.040	50.474		11
27	267	ESCHMANN Evan		14	38.571	4.963	51.214	+5.000	10
28	251	MARIDET Héliano		14	40.873	2.302	51.259		9
29	211	SIMON Matt		14	41.083	0.210	51.192		8

N°290 BALOTA Sam : PENALITE DE 5 SEC. Suivant la décision sportive N°20.
 N°323 DUPUY Jean-Remy : 5 secondes - Mauvaise position du carenage avant
 N°240 CHAFFARD Enzo : 5 secondes - Mauvaise position du carenage avant
 N°267 ESCHMANN Evan : 5 secondes - Mauvaise position du carenage avant

Non classés

	200	SENECLOZE Thomas			Non partant				7
--	-----	------------------	--	--	-------------	--	--	--	---

Tête de course : N°277 PHARAMOND Ethan (1-14)

Départ : 24/02 - 16:10:22

Meilleur tour : N°365 JALADE Hugo 49.289 91.30 km/h

Météo : Légèrement nuageux

Air : 15°C

Piste : Sèche

Ancien record de l'épreuve : N°277 PHARAMOND Ethan 49.307 91.26 km/h

N°242 08:58
Tour 10



X30 Senior

Manche qualificative 3 A/B (3AB)

Tableau des tours

Pour information, sans valeur officielle

	1	2	3	4	5	6	7	8	9	10	11	12	13	14	15	16	17	18	19	20	21	22	23	24	25	26	27	28	29	30
Grille	277	290	291	242	251	365	258	264	273	218	240	323	208	351	315	300	203	223	235	217	207	229	260	261	200	243	267	312	210	211
Départ	277	291	290	242	258	273	365	264	240	208	218	315	323	351	203	300	235	223	217	229	207	261	260	243	267	210	312	211	251	
Tour 1 Intervalle	277	291 0.2	258 0.2	290 0.1	365 0.4	273 0.3	240 0.6	208 0.4	264 0.6	242 0.4	315 0.3	218 0.4	351 0.2	203 0.1	323 0.2	235 0.2	223 0.2	300 0.1	261 0.2	207 0.2	217 0.2	229 0.1	260 0.5	267 0.2	312 0.1	243 0.0	210 1.7	211 1.1	251 2.0	
Tour 2	277	291 0.3	290 0.1	258 0.4	365 0.1	273 0.4	240 0.9	264 0.9	242 0.2	208 0.2	315 0.8	218 0.4	351 0.3	323 0.4	203 0.2	300 0.2	235 0.5	261 0.3	300 0.2	223 0.1	207 0.3	207 0.2	229 0.4	260 0.1	312 0.5	312 0.2	243 0.9	210 3.2	211 0.4	251 0.6
Tour 3	277	290 0.3	291 0.2	365 0.5	273 0.4	258 0.2	240 0.9	264 0.6	242 0.4	208 0.8	315 0.7	218 0.2	351 0.2	323 0.1	203 0.6	300 0.3	235 0.2	261 0.2	300 0.2	223 0.3	217 0.5	207 0.1	260 1.3	229 0.1	312 0.4	267 0.4	243 0.4	210 4.8	211 0.2	251 0.4
Tour 4	277	290 0.4	291 0.3	365 0.3	273 0.6	258 0.4	240 1.1	264 0.2	242 0.4	208 1.4	315 0.7	218 0.4	351 0.0	323 0.2	203 0.6	300 0.3	235 0.2	261 0.3	300 0.1	223 0.2	217 0.4	207 0.4	260 1.6	229 0.2	312 0.3	267 0.9	243 0.0	210 5.8	211 0.4	251 0.3
Tour 5	277	290 0.2	291 0.4	365 0.4	273 0.8	258 0.5	240 1.1	264 0.3	242 0.1	208 2.0	315 0.3	218 0.8	351 0.4	315 0.1	203 0.1	300 0.1	235 0.3	223 0.6	261 0.3	217 0.3	207 0.1	260 1.7	229 0.2	312 0.2	243 1.2	267 0.6	210 6.1	211 0.6	251 0.4	
Tour 6	277	290 0.2	291 0.4	365 0.4	273 1.4	258 0.6	240 0.8	264 0.4	242 0.2	208 2.2	315 0.1	218 0.6	351 0.6	315 0.2	203 0.2	300 0.2	235 0.2	223 0.1	261 0.4	217 0.5	207 0.2	260 2.0	229 0.2	312 0.2	243 1.2	267 1.7	210 5.8	211 1.0	251 0.7	
Tour 7	277	290 0.3	291 0.4	365 0.3	273 2.1	264 1.0	242 0.4	240 0.2	258 0.0	208 2.7	315 0.1	218 0.0	351 1.0	315 0.2	300 0.1	203 1.1	261 0.2	223 0.2	235 0.3	217 0.1	207 0.2	260 1.9	229 0.1	312 0.2	243 1.1	267 2.7	210 5.7	211 1.1	251 1.2	
Tour 8	277	290 0.4	291 0.4	365 0.3	273 2.8	264 0.6	242 0.5	240 1.0	258 0.2	208 2.1	315 0.1	218 0.4	351 0.5	300 0.4	315 0.4	261 0.9	203 0.2	223 0.2	235 0.2	217 0.1	207 0.1	260 2.1	229 0.1	312 0.3	243 1.0	267 3.8	210 5.3	211 2.0	251 0.7	
Tour 9	277	290 0.3	291 0.4	365 0.2	273 3.6	264 0.3	242 0.2	240 1.4	258 0.3	208 2.4	315 0.0	218 0.3	351 0.2	300 0.2	315 0.8	261 0.9	223 0.3	203 0.1	235 0.2	217 0.1	207 0.1	229 2.4	260 0.3	312 0.2	243 0.9	267 5.0	210 4.6	211 2.7	251 0.6	
Tour 10	277	290 0.3	291 0.4	365 0.1	264 5.5	242 0.3	273 0.1	240 0.4	258 0.2	208 2.4	315 0.3	218 0.3	351 0.3	315 0.1	261 0.7	223 0.7	203 0.2	235 0.3	217 0.0	207 0.3	229 2.5	260 0.1	312 0.3	243 0.7	267 6.3	210 4.3	211 3.2	251 0.5		
Tour 11	277	290 0.3	291 0.5	365 0.1	264 5.8	242 0.3	240 1.6	273 0.0	258 0.1	208 1.4	315 0.5	218 0.8	351 0.2	315 0.2	261 0.5	223 0.3	203 0.1	235 0.4	217 0.1	207 0.1	229 2.6	260 0.1	312 0.3	243 0.8	267 7.6	210 3.6	211 3.5	251 0.6		
Tour 12	277	290 0.4	291 0.4	365 0.1	264 6.3	242 0.2	258 2.6	273 0.2	240 0.3	323 0.1	218 0.7	300 0.6	351 0.7	208 0.2	261 0.3	315 0.1	223 0.1	203 0.6	235 0.6	217 0.1	207 0.1	260 3.1	229 0.1	312 0.2	243 0.6	267 8.9	210 2.5	211 4.6	251 0.8	
Tour 13	277	290 0.3	365 0.7	291 0.0	264 6.5	242 0.2	273 3.3	258 0.2	323 0.1	240 0.1	218 0.5	300 0.4	351 1.1	261 0.5	208 0.1	315 0.8	223 0.3	203 0.1	235 0.0	207 0.4	217 0.2	260 3.5	229 0.0	312 0.1	243 0.2	267 10.4	210 1.2	211 5.5	251 0.6	
Tour 14	277	290 0.3	365 1.3	291 0.1	264 7.1	242 0.0	273 3.1	258 0.3	323 0.2	240 0.1	218 0.1	300 0.1	351 1.2	261 0.6	208 0.2	315 0.9	223 0.1	203 0.4	235 0.8	207 0.1	217 0.1	229 3.8	243 0.8	260 0.5	312 0.2	267 10.0	210 0.0	251 7.2	211 0.2	

X30 Senior

Manche qualificative 3 A/B (3AB)

Analyse des tours

Pour information, sans valeur officielle

Tours		Temps au tour	Tours		Temps au tour	Tours		Temps au tour
N°203	AYRIGNAC Martin		2		54.309	4		50.111
	1	55.266	3		52.607	5		49.951
	2	51.399	4		51.827	6		49.987
	3	50.634	5		51.474	7		50.095
	4	50.352	6		51.164	8		50.043
	5	50.140	7		51.191	9		50.421
	6	50.584	8		50.862	10		50.241
	7	50.769	9		50.840	11		49.981
	8	50.440	10		50.991	12		49.988
	9	50.260	11		50.873	13		49.953
	10	50.093	12		50.558	14		50.328
	11	50.014	13		50.673	N°223	JOHNS Benjamin	
	12	49.966	14		50.474	1		55.874
	13	50.768	N°211	SIMON Matt		2		51.975
	14	51.258	1		59.809	3		50.494
N°207	GASSIARINI-LAVEAU Raphaël		2		53.644	4		50.212
	1	56.318	3		52.430	5		50.226
	2	51.938	4		51.951	6		49.819
	3	50.596	5		51.701	7		50.946
	4	50.401	6		51.595	8		50.139
	5	50.241	7		51.260	9		49.869
	6	50.172	8		51.806	10		49.872
	7	50.397	9		51.522	11		49.848
	8	50.029	10		51.475	12		49.870
	9	50.056	11		51.192	13		51.237
	10	50.298	12		51.598	14		50.194
	11	49.979	13		51.617	N°229	BOUVAGNET Mathéo	
	12	50.132	14		52.390	1		56.760
	13	50.353	N°217	FONTAINE François-David		2		51.945
	14	50.904	1		56.612	3		51.649
N°208	GIURCA Edouardt		2		51.456	4		50.776
	1	53.221	3		50.692	5		50.426
	2	51.192	4		50.109	6		50.355
	3	51.056	5		50.532	7		50.298
	4	50.369	6		50.095	8		50.273
	5	50.281	7		50.413	9		50.089
	6	50.193	8		50.072	10		50.400
	7	50.458	9		50.067	11		50.156
	8	50.454	10		50.139	12		50.767
	9	50.228	11		50.120	13		50.893
	10	50.215	12		50.157	14		51.025
	11	50.672	13		50.711	N°235	DE WIT Faust	
	12	50.594	14		50.812	1		55.665
	13	50.661	N°218	GALLAUD Martin		2		51.152
	14	50.278	1		55.107	3		50.750
N°210	BOYER Axel		2		50.839	4		50.306
	1	59.082	3		50.488	5		50.341

X30 Senior

Manche qualificative 3 A/B (3AB)

Analyse des tours

Pour information, sans valeur officielle

Tours	Temps au tour	Tours	Temps au tour	Tours	Temps au tour
6	50.267	8	50.224	10	50.180
7	51.431	9	50.305	11	50.165
8	50.047	10	50.068	12	50.525
9	50.090	11	50.198	13	50.956
10	50.179	12	50.403	14	52.463
11	50.106	13	50.413	N°261 VERREAUX Pierre Andréa	
12	50.110	14	51.384	1	55.923
13	50.235	N°251 MARIDET Héliano		2	51.131
14	50.366	1	1:01.784	3	50.496
N°240 CHAFFARD Enzo		2	52.317	4	50.637
1	52.867	3	52.190	5	50.700
2	50.478	4	51.865	6	49.864
3	50.281	5	51.820	7	50.267
4	50.109	6	51.879	8	49.875
5	50.245	7	51.737	9	50.088
6	50.122	8	51.276	10	49.958
7	49.825	9	51.456	11	49.875
8	50.362	10	51.393	12	49.731
9	49.916	11	51.259	13	50.172
10	50.076	12	51.826	14	50.215
11	50.831	13	51.396	N°264 COMYN Louis	
12	51.302	14	51.548	1	53.962
13	50.334	N°258 LO PICCOLO Marc		2	50.341
14	50.744	1	51.424	3	49.987
N°242 SAURA PICTET Mathys		2	50.609	4	49.743
1	54.679	3	50.817	5	49.673
2	50.310	4	49.927	6	49.756
3	49.992	5	49.932	7	49.658
4	49.722	6	50.129	8	49.623
5	49.694	7	51.200	9	49.775
6	49.723	8	50.758	10	50.840
7	49.722	9	50.011	11	49.767
8	49.653	10	49.919	12	49.821
9	49.500	11	50.775	13	49.767
10	50.886	12	50.466	14	50.779
11	49.846	13	50.662	N°267 ESCHMANN Evan	
12	49.684	14	50.618	1	57.103
13	49.727	N°260 MORANO Luciano		2	51.920
14	50.662	1	57.065	3	51.783
N°243 LORIETTE Lucas		2	51.604	4	51.214
1	57.499	3	51.351	5	51.241
2	52.806	4	50.640	6	51.426
3	51.043	5	50.414	7	51.257
4	50.856	6	50.403	8	51.348
5	50.531	7	50.322	9	51.482
6	50.306	8	50.289	10	51.354
7	50.253	9	50.597	11	51.546

X30 Senior

Manche qualificative 3 A/B (3AB)

Analyse des tours

Pour information, sans valeur officielle

Tours	Temps au tour	Tours	Temps au tour	Tours	Temps au tour
12	51.612	14	49.422	N°315 BARRIOT Arthur	
13	51.993	N°291 NOUGUEYREDE Clovis		1	54.581
14	51.696	1	51.344	2	50.879
N°273 RAHALI Adam		2	50.238	3	50.673
1	52.349	3	50.179	4	50.751
2	50.186	4	49.765	5	50.997
3	50.007	5	49.525	6	50.200
4	49.732	6	49.363	7	49.953
5	49.818	7	49.461	8	50.548
6	49.972	8	49.327	9	50.119
7	50.060	9	49.380	10	50.157
8	50.031	10	49.413	11	50.181
9	50.071	11	49.449	12	50.321
10	51.717	12	49.355	13	50.995
11	51.375	13	49.747	14	50.400
12	50.826	14	50.099	N°323 DUPUY Jean-Remy	
13	50.193	N°300 KARRAS Philippe Armand		1	55.703
14	50.439	1	56.094	2	50.960
N°277 PHARAMOND Ethan		2	51.707	3	50.154
1	51.202	3	50.337	4	50.134
2	50.130	4	50.035	5	50.351
3	49.863	5	49.766	6	49.796
4	49.668	6	50.116	7	49.643
5	49.538	7	49.912	8	49.932
6	49.394	8	49.949	9	50.225
7	49.335	9	49.659	10	49.931
8	49.325	10	50.066	11	49.775
9	49.445	11	50.135	12	49.798
10	49.348	12	49.774	13	49.978
11	49.380	13	49.760	14	50.741
12	49.395	14	50.061	N°351 DIONIS Keyan	
13	49.418	N°312 HABRANT Mathilde		1	55.197
14	49.501	1	57.119	2	50.915
N°290 BALOTA Sam		2	52.003	3	50.430
1	51.724	3	51.072	4	50.551
2	49.978	4	50.682	5	50.539
3	49.774	5	50.343	6	50.043
4	49.683	6	50.290	7	49.968
5	49.434	7	50.364	8	49.911
6	49.341	8	50.318	9	49.914
7	49.488	9	50.396	10	50.486
8	49.344	10	50.228	11	50.419
9	49.328	11	50.189	12	50.075
10	49.417	12	50.516	13	50.175
11	49.395	13	50.812	14	50.159
12	49.434	14	52.471	N°365 JALADE Hugo	
13	49.381			1	51.987



X30 Senior

Manche qualificative 3 A/B (3AB)

Analyse des tours

Pour information, sans valeur officielle

Tours	Temps au tour
2	50.121
3	49.970
4	49.585
5	49.560
6	49.375
7	49.402
8	49.322
9	49.302
10	49.289
11	49.463
12	49.366
13	49.493
14	50.044

X30 Senior**Manche qualificative 3 A/B (3AB)**

Sous réserve du contrôle technique ou d'incidents d'ordre sportif

Grille de départ

210	BOYER Axel	15	211	SIMON Matt
267	ESCHMANN Evan	14	312	HABRANT Mathilde
200	SENECLOZE Thomas	13	243	LORIETTE Lucas
260	MORANO Luciano	12	261	VERREAUX Pierre Andréa
207	GASSIARINI-LAVEAU Raphaël	11	229	BOUVAGNET Mathéo
235	DE WIT Faust	10	217	FONTAINE François-David
203	AYRIGNAC Martin	9	223	JOHNS Benjamin
315	BARRIOT Arthur	8	300	KARRAS Philippe Armand
208	GIURCA Edouardt	7	351	DIONIS Keyan
240	CHAFFARD Enzo	6	323	DUPUY Jean-Remy
273	RAHALI Adam	5	218	GALLAUD Martin
258	LO PICCOLO Marc	4	264	COMYN Louis
251	MARIDET Héliano	3	365	JALADE Hugo
291	NOUGUEYREDE Clovis	2	242	SAURA PICTET Mathys
277	PHARAMOND Ethan	1	290	BALOTA Sam

POLE POSITION



Départ : 24/02 - 15:40 Durée : 10:00 + 1 Tours

Iame Series France - Lyon (France) 22-25/02/2024

P. FARGUES - S. TERRASSE

Page 1 / 1

Apex Timing GoRacing **APEX**www.iameseriesfrance.com

X30 Senior

Manche qualificative 2 B/D (2BD)

Document 7.1 OFFICIEL

Résultats

Sous réserve du contrôle technique ou d'incidents d'ordre sportif

Cl.	N°	Pilote	Nation	Tours	Ecart	Interv.	Meilleur tour	Pénalité	Points
1	290	BALOTA Sam		12			49.432		50
2	333	MARTINIELLO Hugo		12	1.703	1.703	49.461		44
3	201	BOUVIER Maxence		12	2.041	0.338	49.466		41
4	242	SAURA PICTET Mathys		12	2.330	0.289	49.555		38
5	264	COMYN Louis		12	2.505	0.175	49.477		36
6	365	JALADE Hugo		12	5.798	3.293	49.597		34
7	218	GALLAUD Martin		12	8.622	2.824	49.964		32
8	391	BLANCHEMAIN Maxime		12	10.936	2.314	49.911		30
9	241	BARBE Matis		12	11.635	0.699	49.715		28
10	261	VERREAUX Pierre Andréa		12	12.634	0.999	49.986		27
11	304	MARIN-DUBUARD Nael		12	12.856	0.222	49.854		26
12	219	DELOT Alexandre		12	12.976	0.120	50.003		25
13	233	ROUSSEL Roméo		12	13.273	0.297	49.514		24
14	384	BRUN Hugo		12	16.404	3.131	49.921		23
15	300	KARRAS Philippe Armand		12	16.638	0.234	49.785		22
16	351	DIONIS Keyan		12	17.180	0.542	49.982		21
17	217	FONTAINE François-David		12	17.387	0.207	49.953		20
18	323	DUPUY Jean-Remy		12	17.678	0.291	49.638		19
19	216	KEMPF Thiébaud		12	19.994	2.316	49.881	+5.000	18
20	223	JOHNS Benjamin		12	20.586	0.592	49.984	+5.000	17
21	214	LACORE Dorian		12	21.036	0.450	50.150		16
22	220	DORLAND Paul		12	21.126	0.090	50.511		15
23	247	PIERARD Enzo		12	21.515	0.389	49.835		14
24	312	HABRANT Mathilde		12	24.709	3.194	50.442		13
25	227	KADHI Alexandre		12	25.935	1.226	50.392		12
26	224	SOGUEL Andy		12	27.281	1.346	50.604		11
27	215	SOULIER Joan		12	31.203	3.922	50.441	+5.000	10
28	243	LORIETTE Lucas		12	31.989	0.786	50.451	+5.000	9
29	211	SIMON Matt		12	35.970	3.981	50.978		8
30	229	BOUVAGNET Mathéo		5	7 Tours	7 Tours	52.704		7

N°216 KEMPF Thiébaud : 5 secondes - Mauvaise position du carenage avant
 N°223 JOHNS Benjamin : 5 secondes - Mauvaise position du carenage avant
 N°215 SOULIER Joan : 5 secondes - Mauvaise position du carenage avant
 N°243 LORIETTE Lucas : 5 secondes - Mauvaise position du carenage avant

Tête de course : N°333 MARTINIELLO Hugo (1-1) / N°290 BALOTA Sam (2-3) / N°201 BOUVIER Maxence (4-8) / N°290 BALOTA Sam (9-12)

Départ : 24/02 - 14:10:24

Meilleur tour : N°290 BALOTA Sam 49.432 91.03 km/h

Météo : Légèrement nuageux Air : 10°C Piste : Sèche

Record de l'épreuve : N°277 PHARAMOND Ethan 49.307 91.26 km/h

Iame Series France - Lyon (France) 22-25/02/2024

Page 1 / 1

P. FARGUES - S. TERRASSE

Apex Timing GoRacing



www.iameseriesfrance.com

X30 Senior

Manche qualificative 2 B/D (2BD)

Tableau des tours

Pour information, sans valeur officielle

	1	2	3	4	5	6	7	8	9	10	11	12	13	14	15	16	17	18	19	20	21	22	23	24	25	26	27	28	29	30		
Grille	290	333	242	391	365	201	264	241	218	304	323	219	351	247	300	216	223	384	217	220	229	214	261	224	243	227	312	215	211	233		
Départ	290	333	242	365	391	264	201	218	241	304	351	219	300	223	247	217	216	384	229	261	220	214	224	227	243	312	323	215	233	211		
Tour 1 <i>Intervalle</i>	333 0.2	201 0.5	290 0.6	242 1.0	365 0.7	264 0.1	391 0.5	241 0.2	218 0.1	304 0.3	323 0.6	219 0.4	351 0.5	247 0.0	300 0.1	216 0.1	223 0.6	384 0.4	217 0.4	220 0.0	229 0.3	214 0.3	261 0.4	224 0.2	243 0.0	227 0.4	312 0.0	215 0.2	211 0.1	233 1.5		
Tour 2	290 0.3	201 0.2	333 0.2	242 0.5	365 0.8	264 0.7	391 0.5	218 1.2	241 0.3	304 0.2	323 0.4	219 0.3	351 0.4	247 0.2	300 0.5	216 0.7	223 0.4	384 0.0	217 0.4	220 0.4	229 0.4	214 0.3	300 0.0	233 0.4	323 0.4	224 0.2	247 0.2	215 0.2	227 0.5	243 0.0	312 0.5	211 1.7
Tour 3	290 0.2	201 0.3	333 0.6	242 0.7	365 0.4	264 1.4	391 1.4	218 0.3	219 0.9	304 0.6	323 0.1	219 0.3	351 0.3	247 0.3	300 0.5	216 0.2	223 0.9	384 0.3	217 0.6	220 0.6	229 0.6	214 0.5	300 0.5	323 1.1	215 0.0	224 0.3	247 0.1	227 0.4	243 0.0	312 0.2	211 3.4	
Tour 4	201 0.2	290 0.4	333 1.1	242 0.2	365 0.9	264 2.0	391 0.2	218 0.7	219 0.2	304 1.2	323 0.2	219 0.2	351 0.2	247 0.3	300 0.3	216 0.3	223 0.2	384 0.4	217 0.8	220 0.8	229 0.3	214 1.2	300 0.3	323 0.3	215 0.4	224 0.9	247 0.2	227 0.4	243 0.5	312 0.1	211 3.6	
Tour 5	201 0.3	290 0.4	333 1.0	242 0.3	365 1.4	264 1.9	391 1.2	218 0.2	219 0.7	304 0.7	323 0.5	219 0.4	351 0.4	247 0.0	300 0.4	216 0.1	223 0.2	384 1.0	217 0.3	220 0.9	229 0.6	214 0.2	300 0.6	323 1.7	215 0.3	224 0.0	247 0.0	227 0.2	243 0.5	312 0.2	211 5.0	
Tour 6	201 0.2	290 0.3	333 1.2	242 0.3	365 1.9	264 1.7	391 1.5	218 0.3	219 0.4	304 0.4	323 0.6	219 1.7	351 0.3	247 0.3	300 0.3	216 0.3	223 1.7	384 0.1	217 0.0	220 0.5	229 0.3	214 1.6	300 0.3	323 0.3	215 1.5	247 0.3	227 0.5	243 0.3	312 0.2	211 5.5		
Tour 7	201 0.3	290 0.2	333 1.3	242 0.4	365 2.3	264 1.6	391 2.0	218 0.2	219 0.2	304 0.5	323 2.0	219 0.6	351 0.1	247 0.4	300 0.2	216 0.2	223 0.6	384 0.3	217 0.8	220 0.3	229 0.7	214 0.6	300 2.3	323 0.1	215 2.3	247 0.1	227 0.2	243 0.3	312 0.4	211 6.4		
Tour 8	201 0.1	290 0.3	333 1.3	242 0.4	365 2.5	264 1.7	391 2.2	218 0.4	219 0.1	304 0.5	323 2.2	219 0.2	351 0.5	247 0.4	300 0.2	216 0.2	223 0.3	384 0.2	217 0.2	220 0.2	229 1.3	214 0.0	300 0.9	323 0.9	215 2.6	247 1.0	227 0.1	243 0.4	312 1.0	211 6.6		
Tour 9	290 0.2	201 0.2	333 1.4	242 0.4	365 2.8	264 1.9	391 2.2	218 0.8	219 0.4	304 0.2	323 1.8	241 0.3	351 0.5	247 0.3	300 0.1	216 0.6	223 0.2	384 0.6	217 0.2	220 0.2	229 1.2	214 0.4	300 0.5	323 2.6	215 1.4	247 0.6	227 0.4	243 0.3	312 0.6	211 6.7		
Tour 10	290 0.2	201 0.2	333 1.5	242 0.3	365 2.9	264 2.2	391 2.3	218 0.6	219 0.3	304 0.2	323 1.3	241 1.0	351 0.3	247 0.2	300 0.4	216 0.3	223 1.3	384 0.3	217 0.4	220 0.3	229 1.2	214 1.0	300 0.1	323 2.4	215 2.0	247 0.8	227 0.1	243 0.5	312 0.4	211 7.5		
Tour 11	290 0.3	201 0.1	333 1.6	242 0.3	365 3.2	264 2.5	391 2.3	218 0.8	219 0.4	304 0.1	323 0.8	241 1.3	351 0.5	247 0.9	300 0.1	216 0.4	223 1.3	384 0.9	217 0.4	220 0.1	229 0.8	214 1.7	300 0.0	323 1.7	215 2.6	247 1.2	227 0.2	243 0.2	312 0.2	211 8.4		
Tour 12	290 1.7	333 0.3	201 0.2	242 0.1	365 3.2	264 2.8	391 2.3	218 0.6	219 0.9	304 0.2	323 0.2	219 0.1	351 0.2	247 1.7	300 0.5	216 0.8	223 0.2	384 0.8	217 0.2	220 0.2	229 0.2	214 3.3	300 0.0	323 0.3	215 0.3	247 3.1	227 1.2	243 0.7	312 0.2	211 8.6		

X30 Senior

Manche qualificative 2 B/D (2BD)

Analyse des tours

Pour information, sans valeur officielle

Tours	Temps au tour	Tours	Temps au tour	Tours	Temps au tour
N°201 BOUVIER Maxence		8	52.049	3	52.791
1	59.417	9	51.007	4	51.695
2	55.891	10	50.770	5	51.249
3	52.429	11	51.107	6	50.626
4	50.712	12	50.441	7	50.503
5	50.211	N°216 KEMPF Thiébaud		8	50.561
6	49.831	1	1:04.242	9	51.200
7	49.594	2	57.342	10	50.073
8	49.690	3	52.470	11	50.003
9	49.831	4	51.720	12	50.132
10	49.466	5	50.966	N°220 DORLAND Paul	
11	49.590	6	51.541	1	1:05.045
12	51.178	7	50.347	2	57.257
N°211 SIMON Matt		8	50.270	3	53.393
1	1:05.559	9	50.490	4	51.666
2	58.423	10	50.225	5	51.445
3	55.350	11	49.881	6	50.792
4	53.367	12	49.942	7	51.603
5	52.977	N°217 FONTAINE François-David		8	50.841
6	52.587	1	1:05.746	9	50.748
7	52.244	2	56.396	10	50.511
8	51.427	3	52.912	11	50.716
9	50.978	4	51.278	12	51.234
10	51.265	5	51.061	N°223 JOHNS Benjamin	
11	51.302	6	52.002	1	1:04.344
12	51.257	7	50.982	2	56.812
N°214 LACORE Dorian		8	50.399	3	52.944
1	1:04.934	9	50.667	4	52.237
2	57.617	10	49.953	5	51.163
3	53.387	11	50.257	6	51.386
4	53.175	12	50.194	7	50.642
5	51.163	N°218 GALLAUD Martin		8	50.586
6	51.499	1	1:02.854	9	50.156
7	50.619	2	56.194	10	49.984
8	50.515	3	52.409	11	50.040
9	50.210	4	51.654	12	50.025
10	50.150	5	50.736	N°224 SOGUEL Andy	
11	50.496	6	50.237	1	1:05.711
12	51.219	7	50.085	2	57.394
N°215 SOULIER Joan		8	49.985	3	54.526
1	1:04.518	9	50.025	4	52.639
2	57.098	10	49.989	5	51.872
3	53.679	11	49.967	6	51.923
4	52.661	12	49.964	7	51.348
5	51.795	N°219 DELOT Alexandre		8	51.568
6	51.053	1	1:02.601	9	51.218
7	51.446	2	56.599	10	50.604



X30 Senior

Manche qualificative 2 B/D (2BD)

Analyse des tours

Pour information, sans valeur officielle

Tours	Temps au tour	Tours	Temps au tour	Tours	Temps au tour
11	50.667	N°242 SAURA PICTET Mathys		8	50.184
12	51.256	1	1:00.937	9	50.302
N°227 KADHI Alexandre		2	55.551	10	49.986
1	1:05.253	3	52.651	11	50.536
2	58.017	4	51.493	12	50.361
3	53.972	5	50.229	N°264 COMYN Louis	
4	52.743	6	49.878	1	1:02.264
5	51.549	7	49.718	2	55.374
6	51.205	8	49.667	3	51.903
7	50.979	9	49.583	4	50.968
8	52.132	10	49.555	5	50.335
9	51.007	11	49.557	6	49.898
10	50.392	12	49.720	7	49.730
11	50.734	N°243 LORIETTE Lucas		8	49.750
12	50.440	1	1:05.317	9	49.550
N°229 BOUVAGNET Mathéo		2	57.997	10	49.477
1	1:03.218	3	53.988	11	49.514
2	55.977	4	53.436	12	49.559
3	52.786	5	51.594	N°290 BALOTA Sam	
4	52.704	6	52.082	1	1:00.611
5	58.248	7	51.303	2	55.082
N°233 ROUSSEL Roméo		8	51.308	3	52.452
1	1:03.541	9	50.811	4	51.249
2	56.650	10	50.451	5	50.292
3	53.069	11	50.465	6	49.774
4	51.492	12	50.698	7	49.640
5	50.729	N°247 PIERARD Enzo		8	49.555
6	50.437	1	1:06.608	9	49.432
7	50.226	2	57.864	10	49.452
8	49.838	3	54.406	11	49.445
9	49.781	4	52.961	12	49.508
10	49.560	5	51.509	N°300 KARRAS Philippe Armand	
11	49.514	6	50.899	1	1:04.479
12	49.616	7	51.295	2	59.445
N°241 BARBE Matis		8	50.665	3	53.718
1	1:02.527	9	50.188	4	52.188
2	56.762	10	49.947	5	50.805
3	53.656	11	49.835	6	50.187
4	52.613	12	49.900	7	50.900
5	51.134	N°261 VERREAUX Pierre Andréa		8	49.887
6	50.197	1	1:03.698	9	50.148
7	50.353	2	55.716	10	49.785
8	49.844	3	52.888	11	50.112
9	50.555	4	51.811	12	49.978
10	49.879	5	50.683	N°304 MARIN-DUBUARD Nael	
11	49.715	6	50.421	1	1:03.704
12	49.804	7	50.265	2	57.351

X30 Senior

Manche qualificative 2 B/D (2BD)

Pour information, sans valeur officielle

Analyse des tours

Tours	Temps au tour	Tours	Temps au tour	Tours	Temps au tour
3	52.981	11	49.481	6	50.538
4	52.159	12	50.726	7	50.614
5	50.838	N°351 DIONIS Keyan		8	50.175
6	50.297	1	1:03.020	9	49.974
7	50.058	2	56.631	10	50.143
8	50.061	3	53.977	11	49.911
9	50.276	4	52.172	12	49.943
10	49.854	5	51.563		
11	50.057	6	52.270		
12	50.449	7	50.912		
N°312 HABRANT Mathilde		8	50.395		
1	1:05.128	9	50.137		
2	58.190	10	49.982		
3	53.671	11	51.147		
4	52.997	12	50.120		
5	51.235	N°365 JALADE Hugo			
6	51.567	1	1:01.780		
7	50.673	2	55.360		
8	51.163	3	53.052		
9	50.525	4	51.451		
10	50.571	5	50.837		
11	50.442	6	50.395		
12	50.447	7	50.177		
N°323 DUPUY Jean-Remy		8	49.970		
1	1:03.122	9	49.825		
2	57.818	10	49.597		
3	54.352	11	49.759		
4	51.805	12	49.640		
5	50.987	N°384 BRUN Hugo			
6	50.843	1	1:04.774		
7	50.366	2	57.165		
8	50.182	3	53.283		
9	50.235	4	51.467		
10	49.944	5	50.864		
11	49.873	6	51.413		
12	49.638	7	50.975		
N°333 MARTINIELLO Hugo		8	50.463		
1	59.747	9	50.045		
2	56.335	10	49.994		
3	52.567	11	50.364		
4	50.999	12	49.921		
5	50.298	N°391 BLANCHEMAIN Maxime			
6	49.692	1	1:02.592		
7	49.584	2	55.756		
8	49.671	3	53.289		
9	49.461	4	52.261		
10	49.475	5	51.747		



X30 Senior**Manche qualificative 2 B/D (2BD)**

Sous réserve du contrôle technique ou d'incidents d'ordre sportif

Grille de départ

211 SIMON Matt	15	233 ROUSSEL Roméo
312 HABRANT Mathilde	14	215 SOULIER Joan
243 LORIETTE Lucas	13	227 KADHI Alexandre
261 VERREAUX Pierre Andréa	12	224 SOGUEL Andy
229 BOUVAGNET Mathéo	11	214 LACORE Dorian
217 FONTAINE François-David	10	220 DORLAND Paul
223 JOHNS Benjamin	9	384 BRUN Hugo
300 KARRAS Philippe Armand	8	216 KEMPF Thiébaud
351 DIONIS Keyan	7	247 PIERARD Enzo
323 DUPUY Jean-Remy	6	219 DELOT Alexandre
218 GALLAUD Martin	5	304 MARIN-DUBUARD Nael
264 COMYN Louis	4	241 BARBE Matis
365 JALADE Hugo	3	201 BOUVIER Maxence
242 SAURA PICTET Mathys	2	391 BLANCHEMAIN Maxime
290 BALOTA Sam	1	333 MARTINIELLO Hugo

POLE POSITION



Départ : 24/02 - 13:55 Durée : 09:00 + 1 Tours

Iame Series France - Lyon (France) 22-25/02/2024

P. FARGUES - S. TERRASSE

Page 1 / 1

Apex Timing GoRacing **APEX**www.iameseriesfrance.com

X30 Senior

Manche qualificative 2 A/C (2AC)

Document 6.1 OFFICIEL

Résultats

Sous réserve du contrôle technique ou d'incidents d'ordre sportif

Cl.	N°	Pilote	Nation	Tours	Ecart	Interv.	Meilleur tour	Pénalité	Points
1	277	PHARAMOND Ethan		13			49.307		50
2	279	PERARD Rafael		13	0.803	0.803	49.378		44
3	291	NOUGUEYREDE Clovis		13	1.463	0.660	49.443		41
4	258	LO PICCOLO Marc		13	5.246	3.783	49.954		38
5	273	RAHALI Adam		13	6.013	0.767	49.873		36
6	268	MASSAUX Clément		13	6.711	0.698	49.953		34
7	208	GIURCA Edouard		13	10.719	4.008	50.155		32
8	207	GASSIARINI-LAVEAU Raphaël		13	12.635	1.916	49.897		30
9	203	AYRIGNAC Martin		13	12.802	0.167	50.165		28
10	202	MARCOU Arthur		13	13.977	1.175	49.614		27
11	315	BARRIOT Arthur		13	15.213	1.236	50.383		26
12	314	KARRAS Jean-Paul		13	16.452	1.239	50.033		25
13	260	MORANO Luciano		13	18.060	1.608	50.106	+5.000	24
14	230	VERARD Yoann		13	19.105	1.045	49.774		23
15	235	DE WIT Faust		13	20.545	1.440	50.197		22
16	293	GUILLOU Martin		13	22.357	1.812	50.027		21
17	209	GIOANNINI Eros		13	24.167	1.810	50.024		20
18	271	MATRULLO Gil		13	24.652	0.485	50.344		19
19	330	BERNARD Teddyvann		13	24.968	0.316	50.518		18
20	204	DURAND Lino		13	25.791	0.823	50.011	+10.000	17
21	392	AEGERTER Victor		13	27.288	1.497	50.315	+5.000	16
22	222	PREVOST Paul		13	27.570	0.282	50.798		15
23	240	CHAFFARD Enzo		13	29.398	1.828	50.560		14
24	205	DESTRUEL Adrien		13	29.580	0.182	49.971	+5.000	13
25	248	CIAFOLONI Enzo		13	29.866	0.286	49.997	+5.000	12
26	210	BOYER Axel		13	36.982	7.116	50.786	+5.000	11
27	267	ESCHMANN Evan		13	41.685	4.703	51.389	+5.000	10
28	251	MARIDET Héliano		10	3 Tours	3 Tours	51.468		9

N°260 MORANO Luciano : 5 secondes - Mauvaise position du carenage avant

N°204 DURAND Lino : 5 secondes - Mauvaise position du carenage avant

N°204 DURAND Lino : PENALITE DE 5 SEC. Suivant la décision sportive N°15.

N°392 AEGERTER Victor : 5 secondes - Mauvaise position du carenage avant

N°205 DESTRUEL Adrien : 5 secondes - Mauvaise position du carenage avant

N°248 CIAFOLONI Enzo : 5 secondes - Mauvaise position du carenage avant

N°210 BOYER Axel : 5 secondes - Mauvaise position du carenage avant

N°267 ESCHMANN Evan : 5 secondes - Mauvaise position du carenage avant

Non classés

200	SENCLOZE Thomas			Non partant					8
231	MORILLON Lucas			Non partant					8

Tête de course : N°277 PHARAMOND Ethan (1-1) / N°279 PERARD Rafael (2-3) / N°277 PHARAMOND Ethan (4-13)

Départ : 24/02 - 13:44:51

Meilleur tour : N°277 PHARAMOND Ethan 49.307 91.26 km/h

Météo : Légèrement nuageux

Air : 17°C

Piste : Sèche

Ancien record de l'épreuve : N°277 PHARAMOND Ethan 49.621 90.69 km/h

N°204 02:21
Tour 2

N°251 07:35
Tour 8



X30 Senior

Manche qualificative 2 A/C (2AC)

Tableau des tours

Pour information, sans valeur officielle

	1	2	3	4	5	6	7	8	9	10	11	12	13	14	15	16	17	18	19	20	21	22	23	24	25	26	27	28	29	30	
Grille	277	279	291	202	251	268	258	230	273	314	240	231	208	271	315	248	203	204	235	293	207	209	260	392	200	330	267	222	210	205	
Départ	277	279	291	202	268	251	258	230	273	314	240	271	208	248	315	204	392	203	293	235	207	209	260	330	222	205	267	210			
Tour 1 Intervalle	277	279	291	268	258	273	208	240	315	203	235	207	260	204	205	222	210	314	330	251	230	267	392	202	271	209	293	248	210	267	
Tour 2	279	277	291	268	258	273	208	203	315	207	260	240	204	235	222	205	314	330	210	392	230	202	271	251	248	293	209	267	210	267	
Tour 3	279	277	291	268	258	273	208	203	315	207	260	240	235	205	204	314	222	330	210	392	202	230	271	248	293	251	209	267	210	267	
Tour 4	277	279	291	258	268	273	208	203	315	207	260	204	314	392	202	330	235	222	271	230	248	205	210	293	209	251	267	240	210	267	
Tour 5	277	279	291	258	268	273	208	203	207	315	260	204	314	202	392	330	235	271	230	248	293	222	205	209	251	210	267	240	210	267	
Tour 6	277	279	291	258	268	273	208	203	207	315	260	204	314	202	392	330	235	271	230	293	248	205	209	222	251	210	267	240	210	267	
Tour 7	277	279	291	258	273	268	208	203	207	260	315	204	314	202	392	235	330	230	271	293	248	205	209	222	251	210	240	267	210	267	
Tour 8	277	279	291	258	273	268	208	207	203	260	315	204	202	314	392	235	230	330	271	293	248	205	209	222	240	210	251	267	210	267	
Tour 9	277	279	291	258	268	273	208	207	203	260	315	202	204	314	392	230	235	271	293	330	205	248	209	222	240	210	267	251	210	267	
Tour 10	277	279	291	258	273	268	208	207	203	260	315	202	204	314	392	230	235	293	271	205	330	209	248	222	240	210	267	251	210	267	
Tour 11	277	279	291	258	273	268	208	207	203	260	315	202	204	314	230	235	392	293	271	205	209	248	330	222	240	210	267	210	267	210	267
Tour 12	277	279	291	258	273	268	208	207	203	260	202	315	204	314	230	235	392	293	271	205	209	248	330	222	240	210	267	210	267	210	267
Tour 13	277	279	291	258	273	268	208	207	203	260	202	315	204	314	230	235	392	293	209	205	271	248	330	222	240	210	267	210	267	210	267

X30 Senior

Manche qualificative 2 A/C (2AC)

Analyse des tours

Pour information, sans valeur officielle

Tours		Temps au tour	Tours		Temps au tour	Tours		Temps au tour
N°202	MARCOU Arthur		5		51.719	10		50.594
	1	59.899	6		50.643	11		50.614
	2	52.352	7		50.484	12		50.644
	3	50.931	8		49.971	13		51.550
	4	51.952	9		50.207	N°210 BOYER Axel		
	5	50.315	10		50.414	1		56.499
	6	49.782	11		50.435	2		52.628
	7	49.701	12		51.119	3		52.519
	8	49.798	13		52.110	4		54.001
	9	49.663	N°207 GASSIARINI-LAVEAU Raphaël			5		53.331
	10	49.761	1		55.025	6		51.805
	11	49.912	2		52.231	7		51.458
	12	49.708	3		50.760	8		52.628
	13	49.614	4		50.609	9		51.119
N°203 AYRIGNAC Martin			5		50.389	10		51.136
	1	54.515	6		50.136	11		51.230
	2	51.397	7		49.897	12		50.842
	3	50.875	8		49.940	13		50.786
	4	50.559	9		50.206	N°222 PREVOST Paul		
	5	50.630	10		50.439	1		56.455
	6	50.576	11		50.888	2		52.190
	7	50.452	12		50.446	3		53.011
	8	50.686	13		50.262	4		53.179
	9	50.341	N°208 GIURCA Edouardt			5		52.533
	10	50.599	1		53.895	6		51.611
	11	50.577	2		51.009	7		50.866
	12	50.189	3		50.778	8		50.798
	13	50.165	4		50.409	9		50.831
N°204 DURAND Lino			5		50.518	10		51.065
	1	56.237	6		50.247	11		51.015
	2	52.472	7		50.271	12		50.934
	3	52.888	8		50.270	13		51.331
	4	51.144	9		50.155	N°230 VERARD Yoann		
	5	50.545	10		50.436	1		58.836
	6	50.286	11		50.767	2		53.090
	7	50.240	12		50.434	3		51.570
	8	50.087	13		50.470	4		52.852
	9	50.204	N°209 GIOANNINI Eros			5		51.021
	10	50.011	1		59.411	6		50.358
	11	50.117	2		53.567	7		50.061
	12	50.213	3		51.995	8		50.218
	13	50.181	4		51.521	9		49.995
N°205 DESTRUDEL Adrien			5		52.016	10		50.216
	1	56.125	6		50.559	11		50.374
	2	52.563	7		50.178	12		49.893
	3	52.140	8		50.077	13		49.774
	4	54.828	9		50.024			

X30 Senior

Manche qualificative 2 A/C (2AC)

Analyse des tours

Pour information, sans valeur officielle

Tours		Temps au tour	Tours		Temps au tour	Tours		Temps au tour
N°235	DE WIT Faust		5		52.638	13		51.832
	1	54.865	6		51.743	N°268	MASSAUX Clément	
	2	54.039	7		51.468		1	52.501
	3	52.089	8		53.233		2	50.665
	4	54.034	9		53.779		3	50.188
	5	50.834	10		53.576		4	50.380
	6	50.648	N°258	LO PICCOLO Marc			5	50.201
	7	50.459		1	52.665		6	49.953
	8	50.345		2	50.612		7	50.446
	9	50.421		3	50.175		8	50.306
	10	50.270		4	50.045		9	50.095
	11	50.758		5	50.041		10	50.576
	12	50.197		6	49.954		11	50.607
	13	50.273		7	49.954		12	50.154
N°240	CHAFFARD Enzo			8	50.017		13	49.954
	1	54.396		9	50.009	N°271	MATRULLO Gil	
	2	54.447		10	50.231		1	59.687
	3	52.128		11	50.495		2	52.433
	4	59.557		12	50.113		3	51.533
	5	51.143		13	50.145		4	52.010
	6	50.823	N°260	MORANO Luciano			5	51.031
	7	50.937		1	55.524		6	50.541
	8	51.959		2	52.177		7	50.746
	9	50.560		3	50.945		8	50.368
	10	50.607		4	50.505		9	50.344
	11	50.656		5	50.330		10	50.908
	12	50.592		6	50.438		11	50.678
	13	50.613		7	50.228		12	51.144
N°248	CIAFOLONI Enzo			8	50.134		13	52.242
	1	1:00.015		9	50.188	N°273	RAHALI Adam	
	2	52.816		10	50.369		1	52.989
	3	51.759		11	50.517		2	50.710
	4	51.645		12	50.117		3	50.281
	5	51.276		13	50.106		4	50.119
	6	51.031	N°267	ESCHMANN Evan			5	49.873
	7	50.337		1	58.337		6	50.034
	8	49.997		2	54.381		7	50.064
	9	50.785		3	52.771		8	50.230
	10	50.899		4	52.485		9	50.518
	11	50.668		5	51.734		10	50.081
	12	50.390		6	51.513		11	50.294
	13	52.158		7	51.973		12	49.976
N°251	MARIDET Héliano			8	52.329		13	49.967
	1	58.748		9	52.377	N°277	PHARAMOND Ethan	
	2	53.920		10	51.827		1	51.995
	3	52.654		11	51.845		2	51.031
	4	52.156		12	51.389		3	50.049

X30 Senior

Manche qualificative 2 A/C (2AC)

Analyse des tours

Pour information, sans valeur officielle

Tours	Temps au tour	Tours	Temps au tour	Tours	Temps au tour			
4	50.046	9	50.225	N°392 AEGERTER Victor	1	59.122		
5	49.640	10	50.348		2	52.053		
6	49.538	11	50.449		3	51.338		
7	49.520	12	50.451		4	51.931		
8	49.409	13	51.267		5	50.950		
9	49.307	N°314 KARRAS Jean-Paul	1		57.956	6	50.533	
10	49.600		2		51.787	7	50.331	
11	50.068		3		52.349	8	50.454	
12	49.595		4		51.496	9	50.361	
13	49.728		5		50.546	10	50.664	
N°279 PERARD Rafael	1		52.142		6	50.152	11	51.646
	2		50.650		7	50.033	12	50.315
	3		50.007		8	50.257	13	51.397
	4		50.490	9	50.124			
	5		49.783	10	50.176			
	6		49.573	11	50.406			
	7		49.564	12	50.087			
	8		49.378	13	50.182			
	9	49.444	N°315 BARRIOT Arthur	1	54.306			
	10	49.712		2	52.492			
	11	50.109		3	51.152			
	12	49.752		4	50.721			
	13	49.692		5	50.898			
N°291 NOUGUEYREDE Clovis	1	52.343		6	50.469			
	2	50.784		7	50.715			
	3	50.140		8	50.523			
	4	50.138		9	50.447			
	5	49.816		10	50.520			
	6	49.677		11	50.712			
	7	49.565		12	50.729			
	8	49.465		13	50.383			
	9	49.443	N°330 BERNARD Teddyvann	1	57.608			
	10	49.749		2	51.683			
	11	50.340		3	52.567			
	12	49.783		4	52.478			
	13	49.668		5	50.851			
N°293 GUILLOU Martin	1	59.666		6	50.823			
	2	53.388		7	50.734			
	3	51.507		8	50.796			
	4	51.860		9	51.174			
	5	51.179		10	50.953			
	6	50.522		11	51.368			
	7	50.209		12	50.518			
	8	50.027		13	51.798			

X30 Senior**Manche qualificative 2 A/C (2AC)****Grille de départ**

Sous réserve du contrôle technique ou d'incidents d'ordre sportif

210 BOYER Axel	15	205 DESTRUDEL Adrien
267 ESCHMANN Evan	14	222 PREVOST Paul
200 SENELOZE Thomas	13	330 BERNARD Teddyvann
260 MORANO Luciano	12	392 AEGERTER Victor
207 GASSIARINI-LAVEAU Raphaël	11	209 GIOANNINI Eros
235 DE WIT Faust	10	293 GUILLOU Martin
203 AYRIGNAC Martin	9	204 DURAND Lino
315 BARRIOT Arthur	8	248 CIAFOLONI Enzo
208 GIURCA Edouardt	7	271 MATRULLO Gil
240 CHAFFARD Enzo	6	231 MORILLON Lucas
273 RAHALI Adam	5	314 KARRAS Jean-Paul
258 LO PICCOLO Marc	4	230 VERARD Yoann
251 MARIDET Héliano	3	268 MASSAUX Clément
291 NOUGUEYREDE Clovis	2	202 MARCOU Arthur
277 PHARAMOND Ethan	1	279 PERARD Rafael

POLE POSITION



Départ : 24/02 - 13:40 Durée : 10:00 + 1 Tours

Iame Series France - Lyon (France) 22-25/02/2024

P. FARGUES - S. TERRASSE

Page 1 / 1

Apex Timing GoRacing **APEX**www.iameseriesfrance.com

X30 Senior

Manche qualificative 1 B/C (1BC)

Document 5.1 OFFICIEL

Résultats

Sous réserve du contrôle technique ou d'incidents d'ordre sportif

Cl	N°	Pilote	Nation	Tours	Ecart	Interv.	Meilleur tour	Pénalité	Points
1	268	MASSAUX Clément		12			54.737		50
2	264	COMYN Louis		12	0.028	0.028	54.240		44
3	223	JOHNS Benjamin		12	1.857	1.829	53.853		41
4	365	JALADE Hugo		12	2.911	1.054	54.170		38
5	217	FONTAINE François-David		12	3.524	0.613	52.250		36
6	279	PERARD Rafael		12	6.984	3.460	54.566		34
7	242	SAURA PICTET Mathys		12	7.740	0.756	55.101		32
8	290	BALOTA Sam		12	8.005	0.265	54.683		30
9	218	GALLAUD Martin		12	10.961	2.956	55.286		28
10	248	CIAFOLONI Enzo		12	12.039	1.078	54.971		27
11	202	MARCOU Arthur		12	13.366	1.327	55.718		26
12	261	VERREAUX Pierre Andréa		12	13.542	0.176	55.297		25
13	312	HABRANT Mathilde		12	14.533	0.991	54.689		24
14	205	DESTRUEL Adrien		12	15.398	0.865	55.025		23
15	293	GUILLOU Martin		12	18.937	3.539	54.962		22
16	204	DURAND Lino		12	22.486	3.549	55.511		21
17	230	VERARD Yoann		12	24.950	2.464	55.320		20
18	231	MORILLON Lucas		12	25.212	0.262	55.873		19
19	229	BOUVAGNET Mathéo		12	25.430	0.218	55.477		18
20	314	KARRAS Jean-Paul		12	28.547	3.117	56.295		17
21	209	GIOANNINI Eros		12	29.047	0.500	55.662	+5.000	16
22	330	BERNARD Teddyvann		12	30.079	1.032	56.666		15
23	211	SIMON Matt		12	30.187	0.108	55.714		14
24	271	MATRULLO Gil		12	30.281	0.094	55.444		13
25	300	KARRAS Philippe Armand		12	30.895	0.614	55.730		12
26	243	LORIETTE Lucas		12	33.764	2.869	56.021	+5.000	11
27	323	DUPUY Jean-Remy		12	39.410	5.646	56.241		10
28	351	DIONIS Keyan		1	11 Tours	11 Tours	1:02.580		9
29	392	AEGERTER Victor		0	12 Tours	1 Tour			8

N°209 GIOANNINI Eros : 5 secondes - Mauvaise position du carenage avant

N°243 LORIETTE Lucas : 5 secondes - Mauvaise position du carenage avant

Non classés

222	PREVOST Paul			Disqualifié		54.746		3
-----	--------------	--	--	-------------	--	--------	--	---

N°222 PREVOST Paul : DISQUALIFICATION DE LA MANCHE. Suivant la décision sportive N°9.

Tête de course : N°290 BALOTA Sam (1-2) / N°268 MASSAUX Clément (3-10) / N°264 COMYN Louis (11-11) / N°268 MASSAUX Clément (12-12)
 Départ : 24/02 - 11:09:50 Meilleur tour : N°217 FONTAINE François-David 52.250 86.12 km/h
 Météo : Légèrement nuageux Air : 7°C Piste : Sèche Record de l'épreuve : N°277 PHARAMOND Ethan 49.621 90.69 km/h



X30 Senior

Manche qualificative 1 B/C (1BC)

Tableau des tours

Pour information, sans valeur officielle

	1	2	3	4	5	6	7	8	9	10	11	12	13	14	15	16	17	18	19	20	21	22	23	24	25	26	27	28	29	30
Grille	290	279	242	202	365	268	264	230	218	314	323	231	351	271	300	248	223	204	217	293	229	209	261	302	243	330	312	222	211	205
Départ	290	279	242	202	268	365	264	230	218	323	314	231	351	271	300	248	223	204	293	229	261	243	209	312	330	222	205	211	217	
Tour 1 <small>Intervalle</small>	290	268 0.8	279 0.1	242 0.5	365 0.8	264 0.8	202 0.3	218 0.5	314 0.1	231 0.8	223 0.5	351 0.3	248 0.2	293 0.1	261 0.4	222 0.3	204 1.5	209 0.2	229 0.1	271 0.9	205 0.0	312 0.2	330 0.8	230 1.0	211 1.5	243 0.5	300 0.1	323 1.5	217 1.4	
Tour 2	290	268 0.1	279 0.7	242 0.1	365 0.2	264 0.3	202 1.4	218 0.9	223 1.3	314 1.0	231 0.2	222 0.2	248 0.1	293 0.5	261 2.3	204 0.3	312 0.0	209 0.0	229 1.2	312 0.1	205 0.0	271 1.2	330 0.3	230 0.0	211 2.1	293 0.5	243 0.4	300 0.7	217 1.7	323 0.5
Tour 3	268	290 0.7	365 0.8	279 0.3	264 0.3	242 0.3	202 0.4	218 1.1	223 0.3	222 1.9	248 0.7	261 0.5	314 0.8	231 0.0	204 1.9	312 0.7	205 0.0	209 0.6	230 0.6	229 0.3	330 0.5	271 0.2	293 1.1	211 0.2	243 0.7	217 0.2	300 0.9	323 3.0		
Tour 4	268	290 1.2	365 0.0	264 1.1	279 0.9	242 0.0	202 0.1	223 0.4	218 1.1	222 1.5	248 0.9	261 0.1	314 2.6	231 0.0	204 1.2	312 0.0	205 0.4	217 0.0	204 0.8	230 0.6	229 0.3	330 0.9	217 0.0	293 0.3	271 0.5	211 0.2	243 1.0	300 1.2	323 3.9	
Tour 5	268	365 1.6	264 0.4	290 0.5	242 1.3	223 0.1	279 0.5	202 0.2	218 0.9	222 0.7	261 1.4	248 0.1	314 4.3	231 0.1	205 0.1	312 0.1	217 1.2	204 0.0	230 0.1	293 1.8	209 0.0	229 0.1	330 0.5	271 1.1	211 0.1	243 0.2	300 1.6	323 5.0		
Tour 6	268	264 1.7	365 0.4	290 1.0	242 1.4	223 0.3	279 0.3	202 0.6	222 0.4	218 0.3	261 1.4	248 0.0	314 4.6	231 0.2	204 0.8	312 1.4	231 0.5	204 0.1	314 0.1	293 0.2	209 0.5	229 0.3	330 1.0	271 1.2	230 0.1	211 0.1	243 0.3	300 1.3	323 5.7	
Tour 7	268	264 1.3	365 0.9	290 1.8	223 0.1	279 1.0	242 0.4	222 0.3	202 0.4	218 0.8	248 1.1	261 0.1	314 1.9	231 2.7	205 0.8	312 3.3	293 0.0	231 0.5	209 0.5	204 0.4	314 0.2	229 0.6	330 0.1	271 1.1	243 0.3	211 0.1	300 0.7	323 7.9		
Tour 8	268	264 1.0	365 2.2	223 0.9	290 1.1	279 0.2	222 0.6	242 0.1	202 0.9	218 1.0	248 0.4	261 0.3	314 0.3	231 4.3	205 0.4	312 3.6	293 1.5	204 0.3	209 0.1	231 0.7	229 0.3	314 0.1	230 0.7	330 0.7	243 0.7	211 0.7	271 0.4	300 0.4	323 8.6	
Tour 9	268	264 0.8	365 3.2	223 0.4	279 1.3	222 0.5	290 0.5	242 0.0	217 1.7	202 0.4	218 0.2	261 0.3	248 0.1	205 4.5	312 0.4	293 3.6	204 1.9	209 0.8	231 0.5	229 0.4	314 1.1	230 0.1	330 0.3	243 0.0	211 0.4	271 1.5	300 0.1	323 8.8		
Tour 10	268	264 0.3	223 3.8	365 0.0	279 2.1	222 0.4	242 0.7	217 0.6	290 0.3	202 1.5	218 0.1	261 0.2	248 0.2	205 4.1	312 0.2	293 3.7	204 2.2	209 1.3	231 0.5	229 0.2	230 0.9	314 1.6	243 0.1	330 0.2	211 0.0	271 2.4	300 0.4	323 7.1		
Tour 11	264	268 0.0	223 2.9	365 0.7	217 2.5	222 0.7	279 0.4	242 0.2	290 0.6	218 2.2	248 0.1	261 0.1	202 0.6	312 3.3	205 0.5	293 3.6	204 2.7	209 1.6	231 0.5	230 0.6	229 0.3	314 2.2	243 0.0	330 0.8	211 0.1	271 1.5	300 0.3	323 8.0		
Tour 12	268	264 0.0	223 1.8	365 1.0	217 0.6	222 3.2	279 0.2	242 0.7	290 0.2	218 2.9	248 1.0	202 1.3	261 0.1	312 0.9	205 0.8	293 3.5	204 3.5	209 1.5	230 0.9	231 0.2	229 0.2	314 3.1	243 0.2	330 1.3	211 0.1	271 0.0	300 0.6	323 8.5		

X30 Senior

Manche qualificative 1 B/C (1BC)

Analyse des tours

Pour information, sans valeur officielle

Tours		Temps au tour	Tours		Temps au tour	Tours		Temps au tour		
N°202	MARCOU Arthur		8	56.783	3	55.943				
	1	1:01.080	9	56.202	4	56.177				
	2	56.561	10	56.048	5	55.501				
	3	56.299	11	55.887	6	55.747				
	4	56.471	12	55.662	7	55.005				
	5	57.027			8	55.242				
	6	56.923	N°211	SIMON Matt	9	55.016				
	7	55.946		1	1:07.975	10	55.144			
	8	55.840		2	57.375	11	55.236			
	9	56.711		3	57.381	12	54.746			
	10	55.718		4	56.951					
	11	56.316		5	57.647	N°223	JOHNS Benjamin			
	12	56.904		6	57.334		1	1:01.776		
				7	57.413		2	56.768		
N°204	DURAND Lino			8	56.759		3	55.478		
	1	1:04.607		9	55.714		4	55.454		
	2	58.279		10	56.849		5	55.733		
	3	57.056		11	56.913		6	56.401		
	4	57.151		12	56.853		7	54.962		
	5	58.079					8	55.020		
	6	57.527		N°217	FONTAINE François-David		9	55.170		
	7	58.129			1	1:11.432	10	54.384		
	8	55.925			2	57.121	11	53.853		
	9	55.704			3	54.892	12	53.895		
	10	55.511			4	54.706				
	11	55.587			5	54.776	N°229	BOUVAGNET Mathéo		
	12	55.748			6	54.545		1		
N°205	DESTRUEL Adrien				7	53.169		2	1:04.878	
	1	1:04.376			8	54.001		3	58.297	
	2	57.381			9	53.960		4	59.047	
	3	57.285			10	54.293		5	56.983	
	4	56.791			11	53.049		6	57.946	
	5	56.151			12	52.250		7	56.647	
	6	56.128						8	57.517	
	7	55.696			N°218	GALLAUD Martin		9	56.503	
	8	55.602				1	1:01.225	10	56.302	
	9	55.310				2	56.925	11	55.838	
	10	55.293				3	56.531	12	56.638	
	11	55.468				4	56.893		55.477	
	12	55.025				5	56.362	N°230	VERARD Yoann	
N°209	GIOANNINI Eros					6	56.752		1	1:09.447
	1	1:04.150				7	56.090		2	56.832
	2	58.425				8	55.995		3	56.960
	3	58.096				9	55.893		4	56.343
	4	57.644				10	55.662		5	56.970
	5	58.174				11	55.286		6	56.970
	6	56.464				12	55.359		7	1:01.028
	7	56.620							8	55.902
						N°222	PREVOST Paul		9	56.189
							1	1:01.546	10	57.077
							2	56.723		55.550

X30 Senior

Manche qualificative 1 B/C (1BC)

Analyse des tours

Pour information, sans valeur officielle

Tours	Temps au tour	Tours	Temps au tour	Tours	Temps au tour
11	55.320	6	55.972	N°271 MATRULLO Gil	
12	55.359	7	55.687	1	1:06.509
N°231 MORILLON Lucas		8	55.368	2	58.675
1	1:01.834	9	55.816	3	58.582
2	58.490	10	55.682	4	58.030
3	58.477	11	54.971	5	57.748
4	57.828	12	56.318	6	57.175
5	57.741	N°261 VERREAUX Pierre Andréa		7	57.267
6	58.619	1	1:02.541	8	57.663
7	57.529	2	57.742	9	56.824
8	57.492	3	56.566	10	57.721
9	56.604	4	55.951	11	55.977
10	56.028	5	55.814	12	55.444
11	55.873	6	56.134	N°279 PERARD Rafael	
12	56.312	7	55.856	1	58.632
N°242 SAURA PICTET Mathys		8	55.611	2	56.958
1	59.049	9	55.326	3	57.364
2	56.625	10	55.560	4	57.368
3	57.843	11	55.297	5	57.019
4	56.770	12	57.717	6	56.215
5	56.210	N°264 COMYN Louis		7	55.638
6	57.313	1	1:00.442	8	55.377
7	55.756	2	55.463	9	55.122
8	55.693	3	56.961	10	55.252
9	55.433	4	56.067	11	56.062
10	55.331	5	55.421	12	54.566
11	55.101	6	55.387	N°290 BALOTA Sam	
12	55.103	7	55.068	1	57.742
N°243 LORIETTE Lucas		8	54.711	2	57.105
1	1:09.855	9	54.671	3	57.059
2	57.795	10	54.240	4	56.324
3	57.131	11	54.682	5	57.173
4	57.187	12	55.066	6	56.430
5	56.944	N°268 MASSAUX Clément		7	56.253
6	57.376	1	58.169	8	56.327
7	56.929	2	56.410	9	56.427
8	56.167	3	56.158	10	56.424
9	56.021	4	55.852	11	54.758
10	56.957	5	55.863	12	54.683
11	56.238	6	55.703	N°293 GUILLOU Martin	
12	56.425	7	55.492	1	1:02.200
N°248 CIAFOLONI Enzo		8	54.998	2	1:05.391
1	1:02.512	9	54.902	3	56.602
2	57.747	10	54.737	4	56.321
3	56.514	11	55.075	5	56.506
4	56.389	12	54.954	6	55.928
5	56.148			7	56.526



X30 Senior

Manche qualificative 1 B/C (1BC)

Analyse des tours

Pour information, sans valeur officielle

Tours	Temps au tour	Tours	Temps au tour
8	55.580	3	58.391
9	55.334	4	58.085
10	55.151	5	58.473
11	55.084	6	57.823
12	54.962	7	58.718
N°300 KARRAS Philippe Armand		8	57.523
1	1:10.919	9	56.720
2	58.381	10	56.336
3	57.616	11	56.703
4	57.229	12	56.241
5	57.358	N°330 BERNARD Teddyvann	
6	57.053	1	1:05.874
7	56.518	2	57.820
8	56.910	3	57.958
9	56.490	4	57.314
10	57.978	5	57.584
11	55.896	6	57.121
12	55.730	7	57.144
N°312 HABRANT Mathilde		8	57.080
1	1:05.383	9	56.666
2	57.079	10	57.321
3	57.248	11	56.808
4	56.416	12	56.886
5	56.704	N°351 DIONIS Keyan	
6	56.892	1	1:02.580
7	55.626	N°365 JALADE Hugo	
8	55.251	1	59.691
9	55.273	2	56.003
10	55.088	3	56.581
11	54.689	4	55.574
12	54.708	5	56.147
N°314 KARRAS Jean-Paul		6	56.319
1	1:01.204	7	55.498
2	59.100	8	56.040
3	58.595	9	55.666
4	57.814	10	54.923
5	57.670	11	54.542
6	59.495	12	54.170
7	58.348	N°323 DUPUY Jean-Remy	
8	57.100	1	1:13.218
9	57.071	2	59.092
10	57.309		
11	56.343		
12	56.295		



X30 Senior**Manche qualificative 1 B/C (1BC)**

Sous réserve du contrôle technique ou d'incidents d'ordre sportif

Grille de départ

211 SIMON Matt	15	205 DESTRUDEL Adrien
312 HABRANT Mathilde	14	222 PREVOST Paul
243 LORIETTE Lucas	13	330 BERNARD Teddyvann
261 VERREAUX Pierre Andréa	12	392 AEGERTER Victor
229 BOUVAGNET Mathéo	11	209 GIOANNINI Eros
217 FONTAINE François-David	10	293 GUILLOU Martin
223 JOHNS Benjamin	9	204 DURAND Lino
300 KARRAS Philippe Armand	8	248 CIAFOLONI Enzo
351 DIONIS Keyan	7	271 MATRULLO Gil
323 DUPUY Jean-Remy	6	231 MORILLON Lucas
218 GALLAUD Martin	5	314 KARRAS Jean-Paul
264 COMYN Louis	4	230 VERARD Yoann
365 JALADE Hugo	3	268 MASSAUX Clément
242 SAURA PICTET Mathys	2	202 MARCOU Arthur
290 BALOTA Sam	1	279 PERARD Rafael

POLE POSITION



Départ : 24/02 - 10:50 Durée : 10:00 + 1 Tours

Iame Series France - Lyon (France) 22-25/02/2024

P. FARGUES - S. TERRASSE

Page 1 / 1

Apex Timing GoRacing **APEX**www.iameseriesfrance.com

X30 Senior

Manche qualificative 1 A/D (1AD)

Document 4 OFFICIEL

Résultats

Sous réserve du contrôle technique ou d'incidents d'ordre sportif

Cl.	N°	Pilote	Nation	Tours	Ecart	Interv.	Meilleur tour	Pénalité	Points
1	201	BOUVIER Maxence		12			51.984		50
2	333	MARTINIELLO Hugo		12	2.484	2.484	52.430		44
3	273	RAHALI Adam		12	8.952	6.468	52.367		41
4	277	PHARAMOND Ethan		12	9.957	1.005	52.218		38
5	391	BLANCHEMAIN Maxime		12	11.433	1.476	52.516		36
6	291	NOUGUEYREDE Clovis		12	14.426	2.993	52.502		34
7	233	ROUSSEL Roméo		12	15.585	1.159	52.846		32
8	241	BARBE Matis		12	17.138	1.553	53.223		30
9	240	CHAFFARD Enzo		12	21.789	4.651	53.721		28
10	220	DORLAND Paul		12	23.203	1.414	53.624	+5.000	27
11	207	GASSIARINI-LAVEAU Raphaël		12	26.447	3.244	53.300	+5.000	26
12	258	LO PICCOLO Marc		12	27.794	1.347	52.622		25
13	384	BRUN Hugo		12	28.149	0.355	52.800	+5.000	24
14	247	PIERARD Enzo		12	29.695	1.546	53.498		23
15	315	BARRIOT Arthur		12	35.225	5.530	53.128		22
16	235	DE WIT Faust		12	35.647	0.422	53.436		21
17	214	LACORE Dorian		12	36.438	0.791	54.102		20
18	224	SOGUEL Andy		12	36.890	0.452	53.114	+5.000	19
19	304	MARIN-DUBUARD Nael		12	37.898	1.008	53.335		18
20	219	DELOT Alexandre		12	44.259	6.361	53.743	+10.000	17
21	215	SOULIER Joan		12	45.138	0.879	53.908		16
22	210	BOYER Axel		12	46.860	1.722	54.123		15
23	227	KADHI Alexandre		12	47.275	0.415	54.206		14
24	267	ESCHMANN Evan		12	48.177	0.902	54.779		13
25	260	MORANO Luciano		7	5 Tours	5 Tours	53.702		12
26	208	GIURCA Edouardt		3	9 Tours	4 Tours	53.471		11
27	251	MARIDET Héliano		0	12 Tours	3 Tours			10
28	216	KEMPF Thiébaud		0	12 Tours	0.367			9
29	200	SENECLOZE Thomas		0	12 Tours	0.974			8

N°220 DORLAND Paul : 5 secondes - Mauvaise position du carenage avant
 N°207 GASSIARINI-LAVEAU Raphaël : 5 secondes - Mauvaise position du carenage avant
 N°384 BRUN Hugo : 5 secondes - Mauvaise position du carenage avant
 N°224 SOGUEL Andy : 5 secondes - Mauvaise position du carenage avant
 N°219 DELOT Alexandre : PENALITE DE 10 SEC. Suivant la décision sportive N°8.

Non classés

203	AYRIGNAC Martin			Non partant					7
-----	-----------------	--	--	-------------	--	--	--	--	---

Tête de course : N°277 PHARAMOND Ethan (1-5) / N°201 BOUVIER Maxence (6-12)

Départ : 24/02 - 10:37:52

Meilleur tour : N°201 BOUVIER Maxence 51.984 86.57 km/h

Météo : Légèrement nuageux Air : 6°C Piste : Sèche

Record de l'épreuve : N°277 PHARAMOND Ethan 49.621 90.69 km/h

N°219 03:16
Tour 3

N°219 07:51
Tour 8

Iame Series France - Lyon (France) 22-25/02/2024

Page 1 / 1

P. FARGUES - S. TERRASSE

Apex Timing GoRacing

www.iameseriesfrance.com



X30 Senior

Manche qualificative 1 A/D (1AD)

Tableau des tours

Pour information, sans valeur officielle

	1	2	3	4	5	6	7	8	9	10	11	12	13	14	15	16	17	18	19	20	21	22	23	24	25	26	27	28	29	30
Grille	277	333	291	391	251	201	258	241	273	304	240	219	208	247	315	216	203	384	235	220	207	214	260	224	200	227	267	215	210	233
Départ	277	333	291	391	201	251	241	258	304	273	240	219	208	247	216	315	384	220	235	214	207	224	260	227	200	215	267	210	233	
Tour 1 Intervalle	277	291 0.3	333 0.8	201 0.5	273 0.4	241 0.5	391 0.2	258 0.8	240 0.0	220 0.2	260 1.8	207 0.5	304 0.2	219 0.1	235 0.4	233 0.1	210 0.9	247 0.2	227 0.5	384 0.0	214 0.3	224 0.1	208 0.1	215 0.2	267 0.3	315 1.4				
Tour 2	277	291 0.6	333 0.7	201 0.3	273 0.5	391 1.6	241 0.2	258 0.2	240 0.7	220 0.2	260 1.7	207 0.1	304 0.2	233 0.3	219 0.2	235 0.3	247 1.9	384 0.2	210 0.3	224 0.4	227 0.2	208 0.1	214 0.2	215 0.4	315 0.2	267 0.2				
Tour 3	277	291 0.5	201 0.5	333 0.3	273 0.7	391 1.7	258 0.7	241 0.3	240 1.5	220 0.1	207 1.9	233 0.0	260 0.2	235 0.4	219 0.0	384 1.5	247 0.4	224 0.9	210 0.3	208	227 0.8	315 0.3	214 0.3	304 0.3	215 0.1	267 0.5				
Tour 4	277	201 0.3	291 0.7	333 0.2	273 0.4	391 2.1	258 0.5	241 0.9	220 2.1	240 0.5	233 1.0	207 1.0	235 1.0	219 0.2	384 0.1	260 0.2	247 0.3	224 0.4	210 1.5	315 0.4	227 0.3	304 0.1	214 0.4	215 0.3	267 1.5					
Tour 5	277	201 0.1	273 1.2	333 0.1	291 0.3	391 2.0	258 0.4	241 1.9	220 1.5	240 2.5	233 0.0	207 0.3	384 1.5	235 0.2	219 0.5	260 0.0	247 0.0	224 0.1	315 1.2	210 0.4	304 0.8	214 0.6	215 0.4	219 0.1	267 2.5					
Tour 6	201	273 0.4	333 1.4	277 0.6	291 0.3	391 0.9	258 0.4	241 2.2	220 1.9	207 3.7	233 0.2	240 0.5	384 0.3	235 0.7	247 1.2	315 0.2	260 0.4	210 0.1	224 0.3	304 0.0	214 1.0	215 0.7	219 0.2	227 0.7	267 2.2					
Tour 7	201	273 0.0	333 1.4	277 1.4	291 0.8	391 0.5	258 0.4	241 1.6	220 3.8	207 2.0	233 0.4	240 1.6	384 0.5	235 1.6	247 1.1	315 0.3	304 0.8	210 1.3	224 0.2	214 0.2	260	219 0.1	215 0.1	227 0.1	267 2.2					
Tour 8	201	273 0.3	333 1.3	277 2.1	291 2.9	391 0.3	258 0.4	241 0.0	220 5.6	207 0.1	233 0.2	240 2.3	384 1.0	235 2.4	247 0.4	315 0.5	304 0.4	224 2.7	210 1.6	214 0.0	219 0.4	215 0.1	267 0.9	227 1.5						
Tour 9	201	333 2.2	277 2.2	273 0.1	291 2.1	391 1.2	258 0.2	241 0.3	233 4.6	220 1.0	207 0.5	240 1.4	384 2.1	315 3.6	247 1.0	235 1.3	224 0.9	219 2.7	304 0.9	214 0.3	215 1.2	210 0.1	227 0.6	267 0.1						
Tour 10	201	333 2.2	273 3.2	277 0.4	291 3.2	391 0.1	258 0.4	241 0.5	233 3.5	220 1.6	207 1.2	240 0.2	384 3.0	315 3.3	247 1.7	235 2.1	224 1.0	219 1.2	214 2.8	304 0.3	215 0.4	210 2.5	267 0.8	227 1.9						
Tour 11	201	333 2.8	273 4.4	277 1.0	291 3.4	391 1.9	241 0.3	233 1.0	258 1.0	220 1.1	207 2.2	240 1.5	384 0.8	315 3.7	247 2.0	235 2.7	224 1.5	219 1.2	214 2.3	304 1.5	215 2.0	210 2.7	267 0.1	227 1.0						
Tour 12	201	333 2.4	273 6.4	277 1.0	291 1.4	391 2.9	233 1.1	241 1.5	220 1.0	207 3.2	240 0.3	384 1.3	258 4.6	247 1.9	224 2.1	219 2.3	315 0.9	235 0.4	214 0.7	304 1.4	215 7.2	210 1.7	227 0.4	267 0.9						

X30 Senior

Manche qualificative 1 A/D (1AD)

Analyse des tours

Pour information, sans valeur officielle

Tours		Temps au tour	Tours		Temps au tour	Tours		Temps au tour
N°201	BOUVIER Maxence		4		54.102	12		1:01.300
	1	55.106	5		54.626	N°224	SOGUEL Andy	
	2	52.306	6		56.047		1	1:02.084
	3	51.984	7		59.631		2	54.236
	4	52.028	8		1:01.274		3	53.321
	5	53.256	9		1:02.315		4	53.114
	6	54.938	10		1:00.646		5	54.252
	7	56.613	11		1:01.573		6	58.137
	8	56.631	12		1:01.303		7	1:00.597
	9	58.143	N°215	SOULIER Joan			8	59.803
	10	57.637		1	1:01.947		9	59.947
	11	58.761		2	54.556		10	59.542
	12	1:00.266		3	54.983		11	1:01.611
N°207	GASSIARINI-LAVEAU Raphaël			4	53.908		12	1:01.875
	1	58.868		5	54.840	N°227	KADHI Alexandre	
	2	53.300		6	56.299		1	1:01.254
	3	53.759		7	59.388		2	55.055
	4	54.352		8	1:01.293		3	54.320
	5	54.149		9	1:02.959		4	54.206
	6	56.536		10	1:00.224		5	55.623
	7	56.656		11	1:04.439		6	57.423
	8	57.936		12	1:06.343		7	58.553
	9	59.439	N°219	DELOT Alexandre			8	1:03.636
	10	59.514		1	59.912		9	1:01.233
	11	1:01.316		2	53.743		10	1:04.826
	12	1:02.322		3	53.812		11	1:03.011
N°208	GIURCA Edouardt			4	54.782		12	1:04.518
	1	1:02.908		5	55.186	N°233	ROUSSEL Roméo	
	2	54.337		6	1:00.696		1	58.927
	3	53.471		7	58.913		2	52.846
N°210	BOYER Axel			8	1:01.332		3	53.278
	1	1:00.022		9	1:00.558		4	53.181
	2	55.143		10	59.106		5	54.842
	3	54.123		11	1:02.061		6	57.163
	4	54.237		12	1:01.501		7	56.871
	5	54.509	N°220	DORLAND Paul			8	57.189
	6	55.989		1	56.807		9	58.103
	7	1:00.761		2	53.743		10	58.230
	8	1:01.661		3	53.802		11	59.766
	9	1:03.684		4	53.624		12	1:00.916
	10	1:02.700		5	53.798	N°235	DE WIT Faust	
	11	1:04.595		6	55.790		1	59.943
	12	1:05.321		7	58.357		2	53.567
N°214	LACORE Dorian			8	59.559		3	53.436
	1	1:02.046		9	59.316		4	54.578
	2	54.906		10	58.826		5	54.882
	3	54.750		11	1:00.306		6	56.627

X30 Senior

Manche qualificative 1 A/D (1AD)

Analyse des tours

Pour information, sans valeur officielle

Tours	Temps au tour	Tours	Temps au tour	Tours	Temps au tour
7	59.102	2	53.023	2	52.218
8	59.464	3	52.708	3	52.704
9	1:03.167	4	52.622	4	52.772
10	1:01.607	5	53.424	5	53.463
11	1:02.069	6	55.003	6	57.612
12	1:04.101	7	57.137	7	57.074
N°240 CHAFFARD Enzo		8	59.354	8	57.463
1	56.870	9	58.972	9	58.760
2	53.721	10	59.071	10	59.143
3	53.888	11	1:04.915	11	1:01.050
4	54.351	12	1:12.074	12	1:01.980
5	55.823	N°260 MORANO Luciano		N°291 NOUGUEYREDE Clovis	
6	57.764	1	58.228	1	53.963
7	57.983	2	53.702	2	52.502
8	58.193	3	54.253	3	52.636
9	58.509	4	55.768	4	53.255
10	58.319	5	54.863	5	54.325
11	1:02.567	6	57.788	6	56.035
12	1:01.152	7	1:01.621	7	57.641
N°241 BARBE Matis		N°267 ESCHMANN Evan		8	59.823
1	56.019	1	1:02.318	9	59.169
2	53.818	2	54.891	10	58.681
3	53.279	3	54.779	11	1:03.201
4	53.223	4	54.942	12	1:01.096
5	54.439	5	55.788	N°304 MARIN-DUBUARD Nael	
6	55.341	6	57.073	1	59.849
7	56.516	7	58.523	2	53.357
8	57.749	8	59.816	3	59.557
9	59.240	9	1:03.011	4	53.335
10	59.317	10	1:02.648	5	54.395
11	1:02.271	11	1:03.919	6	55.590
12	1:03.499	12	1:06.491	7	58.987
N°247 PIERARD Enzo		N°273 RAHALI Adam		8	58.558
1	1:01.621	1	55.323	9	1:06.413
2	54.220	2	52.434	10	1:01.345
3	53.498	3	52.465	11	1:02.801
4	53.595	4	52.367	12	1:01.186
5	54.565	5	53.118	N°315 BARRIOT Arthur	
6	57.107	6	54.125	1	1:04.968
7	59.054	7	56.258	2	53.128
8	58.743	8	56.917	3	53.676
9	1:01.406	9	1:02.405	4	53.506
10	59.657	10	58.477	5	53.561
11	1:01.029	11	1:00.518	6	55.910
12	1:02.454	12	1:01.981	7	59.164
N°258 LO PICCOLO Marc		N°277 PHARAMOND Ethan		8	58.975
1	57.008	1	53.697	9	59.803

X30 Senior**Manche qualificative 1 A/D (1AD)****Analyse des tours**

Pour information, sans valeur officielle

Tours	Temps au tour
10	58.912
11	1:00.736
12	1:10.073
N°333 MARTINIELLO Hugo	
1	54.836
2	52.430
3	52.669
4	52.706
5	53.703
6	55.438
7	56.210
8	56.811
9	58.685
10	57.666
11	59.298
12	59.940
N°384 BRUN Hugo	
1	1:01.994
2	53.928
3	52.800
4	53.413
5	54.199
6	56.137
7	58.170
8	58.661
9	59.594
10	59.256
11	1:00.332
12	1:01.706
N°391 BLANCHEMAIN Maxime	
1	56.461
2	53.312
3	52.516
4	52.817
5	53.548
6	54.918
7	57.229
8	58.945
9	58.219
10	1:00.149
11	1:01.072
12	1:00.044

X30 Senior**Manche qualificative 1 A/D (1AD)**

Sous réserve du contrôle technique ou d'incidents d'ordre sportif

Grille de départ

210 BOYER Axel	15	233 ROUSSEL Roméo
267 ESCHMANN Evan	14	215 SOULIER Joan
200 SENECLOZE Thomas	13	227 KADHI Alexandre
260 MORANO Luciano	12	224 SOGUEL Andy
207 GASSIARINI-LAVEAU Raphaël	11	214 LACORE Dorian
235 DE WIT Faust	10	220 DORLAND Paul
203 AYRIGNAC Martin	9	384 BRUN Hugo
315 BARRIOT Arthur	8	216 KEMPF Thiébaud
208 GIURCA Edouardt	7	247 PIERARD Enzo
240 CHAFFARD Enzo	6	219 DELOT Alexandre
273 RAHALI Adam	5	304 MARIN-DUBUARD Nael
258 LO PICCOLO Marc	4	241 BARBE Matis
251 MARIDET Héliano	3	201 BOUVIER Maxence
291 NOUGUEYREDE Clovis	2	391 BLANCHEMAIN Maxime
277 PHARAMOND Ethan	1	333 MARTINIELLO Hugo

POLE POSITION



Départ : 24/02 - 10:35 Durée : 10:00 + 1 Tours

Iame Series France - Lyon (France) 22-25/02/2024

P. FARGUES - S. TERRASSE

Page 1 / 1

Apex Timing GoRacing **APEX**www.iameseriesfrance.com

X30 Senior

Classement Essais Qualificatifs (CEQ)

Document 4.1 OFFICIEL

Résultats

Sous réserve du contrôle technique ou d'incidents d'ordre sportif

Cl	N°	Pilote	Nation	EQG1	EQG2	Temps	Ecart	Tours	Groupe
1	277	PHARAMOND Ethan		-	49.621	49.621		6	A
2	290	BALOTA Sam		49.649	-	49.649	0.028	7	B
3	279	PERARD Rafael		-	49.690	49.690	0.069	5	C
4	333	MARTINIELLO Hugo		49.760	-	49.760	0.139	7	D
5	291	NOUGUEYREDE Clovis		-	49.876	49.876	0.255	7	A
6	242	SAURA PICTET Mathys		49.785	-	49.785	0.164	7	B
7	202	MARCOU Arthur		-	49.881	49.881	0.260	7	C
8	391	BLANCHEMAIN Maxime		49.820	-	49.820	0.199	7	D
9	251	MARIDET Héliano		-	50.060	50.060	0.439	6	A
10	365	JALADE Hugo		49.859	-	49.859	0.238	7	B
11	268	MASSAUX Clément		-	50.060	50.060	0.439	1	C
12	201	BOUVIER Maxence		49.879	-	49.879	0.258	7	D
13	258	LO PICCOLO Marc		-	50.090	50.090	0.469	7	A
14	264	COMYN Louis		49.968	-	49.968	0.347	7	B
15	230	VERARD Yoann		-	50.100	50.100	0.479	1	C
16	241	BARBE Matis		50.098	-	50.098	0.477	7	D
17	273	RAHALI Adam		-	50.119	50.119	0.498	7	A
18	218	GALLAUD Martin		50.109	-	50.109	0.488	7	B
19	314	KARRAS Jean-Paul		-	50.280	50.280	0.659	4	C
20	304	MARIN-DUBUARD Nael		50.123	-	50.123	0.502	7	D
21	240	CHAFFARD Enzo		-	50.290	50.290	0.669	5	A
22	323	DUPUY Jean-Remy		50.155	-	50.155	0.534	6	B
23	231	MORILLON Lucas		-	50.290	50.290	0.669	5	C
24	219	DELOT Alexandre		50.239	-	50.239	0.618	7	D
25	208	GIURCA Edouardt		-	50.310	50.310	0.689	7	A
26	351	DIONIS Keyan		50.265	-	50.265	0.644	7	B
27	271	MATRULLO Gil		-	50.340	50.340	0.719	1	C
28	247	PIERARD Enzo		50.273	-	50.273	0.652	7	D
29	315	BARRIOT Arthur		-	50.460	50.460	0.839	1	A
30	300	KARRAS Philippe Armand		50.296	-	50.296	0.675	7	B
31	248	CIAFOLONI Enzo		-	50.493	50.493	0.872	7	C
32	216	KEMPF Thiébaud		50.337	-	50.337	0.716	7	D
33	203	AYRIGNAC Martin		-	50.510	50.510	0.889	1	A
34	223	JOHNS Benjamin		50.355	-	50.355	0.734	7	B
35	204	DURAND Lino		-	50.526	50.526	0.905	7	C
36	384	BRUN Hugo		50.478	-	50.478	0.857	7	D
37	235	DE WIT Faust		-	50.530	50.530	0.909	6	A
38	217	FONTAINE François-David		50.512	-	50.512	0.891	7	B
39	293	GUILLOU Martin		-	50.622	50.622	1.001	6	C
40	220	DORLAND Paul		50.525	-	50.525	0.904	7	D
41	207	GASSIARINI-LAVEAU Raphaël		-	50.640	50.640	1.019	4	A
42	229	BOUVAGNET Mathéo		50.576	-	50.576	0.955	7	B
43	209	GIOANNINI Eros		-	50.650	50.650	1.029	6	C
44	214	LACORE Dorian		50.577	-	50.577	0.956	7	D
45	260	MORANO Luciano		-	50.674	50.674	1.053	6	A
46	261	VERREAUX Pierre Andréa		50.821	-	50.821	1.200	7	B

Ecart entre les séries : 100.06%



X30 Senior

Classement Essais Qualificatifs (CEQ)

Document 4.1 OFFICIEL

Résultats

Sous réserve du contrôle technique ou d'incidents d'ordre sportif

Cl	N°	Pilote	Nation	EQG1	EQG2	Temps	Ecart	Tours	Groupe
47	392	AEGERTER Victor		-	50.677	50.677	1.056	5	C
48	224	SOGUEL Andy		50.840	-	50.840	1.219	6	D
49	200	SENECLOZE Thomas		-	50.785	50.785	1.164	7	A
50	243	LORIETTE Lucas		51.013	-	51.013	1.392	7	B
51	330	BERNARD Teddyvann		-	50.810	50.810	1.189	2	C
52	227	KADHI Alexandre		51.103	-	51.103	1.482	6	D
53	267	ESCHMANN Evan		-	52.139	52.139	2.518	6	A
54	312	HABRANT Mathilde		51.160	-	51.160	1.539	6	B
55	222	PREVOST Paul		51.192	-	51.192	1.571	6	C
56	215	SOULIER Joan		51.251	-	51.251	1.630	7	D
57	210	BOYER Axel		51.512	-	51.512	1.891	6	A
58	211	SIMON Matt		53.346	-	53.346	3.725	5	B
Non classés									
	205	DESTRUEL Adrien		-	Disqualifié				C
	233	ROUSSEL Roméo		-	Disqualifié				D

Ecart entre les séries : 100.06%

Iame Series France - Lyon (France) 22-25/02/2024

P. FARGUES - S. TERRASSE

Page 2 / 2

Apex Timing GoRacing

www.iameseriesfrance.com



X30 Senior

ESSAIS QUALIFICATIFS - Groupe 2 (E) Résultats

Document 3.1 OFFICIEL

Sous réserve du contrôle technique ou d'incidents d'ordre sportif

Clt	N°	Pilote	Nation	Temps	Ecart	Tours
1	277	PHARAMOND Ethan		49.621		6
2	279	PERARD Rafael		49.690	0.069	5
3	291	NOUGUEYREDE Clovis		49.876	0.255	7
4	202	MARCOU Arthur		49.881	0.260	7
5	251	MARIDET Héliano		50.060	0.439	6
6	268	MASSAUX Clément		50.060	0.439	1
7	258	LO PICCOLO Marc		50.090	0.469	7
8	230	VERARD Yoann		50.100	0.479	1
9	273	RAHALI Adam		50.119	0.498	7
10	314	KARRAS Jean-Paul		50.280	0.659	4
11	240	CHAFFARD Enzo		50.290	0.669	5
12	231	MORILLON Lucas		50.290	0.669	5
13	208	GIURCA Edouardt		50.310	0.689	7
14	271	MATRULLO Gil		50.340	0.719	1
15	315	BARRIOT Arthur		50.460	0.839	1
16	248	CIAFOLONI Enzo		50.493	0.872	7
17	203	AYRIGNAC Martin		50.510	0.889	1
18	204	DURAND Lino		50.526	0.905	7
19	235	DE WIT Faust		50.530	0.909	6
20	293	GUILLOU Martin		50.622	1.001	6
21	207	GASSIARINI-LAVEAU Raphaël		50.640	1.019	4
22	209	GIOANNINI Eros		50.650	1.029	6
23	260	MORANO Luciano		50.674	1.053	6
24	392	AEGERTER Victor		50.677	1.056	5
25	200	SENECLOZE Thomas		50.785	1.164	7
26	330	BERNARD Teddyvann		50.810	1.189	2
27	267	ESCHMANN Evan		52.139	2.518	6
Non classés						
	205	DESTRUEL Adrien		Disqualifié		
	233	ROUSSEL Roméo		Disqualifié		

N°205 DESTRUEL Adrien : DISQUALIFICATION DE LA MANCHE. Suivant la décision sportive N°4.

N°233 ROUSSEL Roméo : DISQUALIFICATION DE LA MANCHE. Suivant la décision sportive N°3.

Départ : 23/02 - 16:54:16

Meilleur tour : N°277 PHARAMOND Ethan 49.621 90.69 km/h

Météo : Soleil Air : 9°C Piste : Sèche

Ancien record de l'épreuve : N°290 BALOTA Sam 49.649 90.64 km/h

Iame Series France - Lyon (France) 22-25/02/2024

Page 1 / 1

P. FARGUES - S. TERRASSE

Apex Timing GoRacing

www.iameseriesfrance.com



X30 Senior

ESSAIS QUALIFICATIFS - Groupe 2 (EQG2)

Pour information, sans valeur officielle

Analyse des tours

Tours		Temps au tour	Tours		Temps au tour	Tours		Temps au tour						
N°200	SENECLOZE Thomas		N°209	GIOANNINI Eros		N°258	LO PICCOLO Marc							
	1	1:18.778		1	1:10.151		4	53.854						
	2	57.097		2	56.655		5	52.871						
	3	54.178		3	55.003		6	51.858						
	4	53.871		4	53.658		N°258	LO PICCOLO Marc						
	5	51.842		5	1:43.470			1	1:04.394					
	6	50.898		6	50.683			2	56.851					
	7	50.785		N°230	VERARD Yoann			3	52.513					
					1	5:10.278		4	50.587					
N°202	MARCOU Arthur			N°231	MORILLON Lucas			5	50.451					
	1	1:06.536			1	1:08.470		6	50.090					
	2	54.149			2	1:46.338		7	50.543					
	3	51.406			3	52.101		N°260	MORANO Luciano					
	4	50.928			4	50.951			1	1:07.359				
	5	50.391			5	1:40.678			2	56.084				
	6	49.954			N°233	ROUSSEL Roméo			3	53.366				
	7	49.881				1	1:05.193		4	52.129				
N°203	AYRIGNAC Martin					2	53.804		5	51.160				
	1	2:34.947				3	51.951		6	50.674				
N°204	DURAND Lino					4	50.883		N°267	ESCHMANN Evan				
	1	1:06.794				5	1:40.377			1	1:11.996			
	2	55.036				6	49.832			2	57.176			
	3	53.063				N°235	DE WIT Faust			3	54.964			
	4	51.579					1	1:12.714		4	53.203			
	5	50.806					2	54.512		5	52.139			
	6	50.526					3	52.118		6	52.373			
	7	50.641					4	51.667		N°268	MASSAUX Clément			
N°205	DESTRUEL Adrien						5	1:41.875			1	2:33.569		
	1	1:07.028					6	50.530		N°271	MATRULLO Gil			
	2	54.548					N°240	CHAFFARD Enzo			1	1:53.663		
	3	52.951						1	1:08.207		N°273	RAHALI Adam		
	4	51.486						2	55.876			1	1:05.234	
	5	50.986						3	52.173			2	53.649	
	6	50.965						4	51.033			3	51.833	
	7	50.815						5	50.671			4	50.974	
N°207	GASSIARINI-LAVEAU Raphaël							6	50.119			5	50.119	
	1	1:04.587						7	50.153			6	50.153	
	2	54.610						N°277	PHARAMOND Ethan			7	51.859	
	3	1:43.608										1	1:05.946	
	4	50.912										2	1:47.413	
N°208	GIURCA Edouardt											3	50.931	
	1	1:03.573										4	51.627	
	2	56.024										5	50.122	
	3	51.493										6	49.621	
	4	50.843										N°279	PERARD Rafael	
	5	50.733											1	1:53.528
	6	50.310											2	50.561
	7	51.044												



X30 Senior**ESSAIS QUALIFICATIFS - Groupe 2 (EQG2)**

Pour information, sans valeur officielle

Analyse des tours

Tours	Temps au tour
3	50.536
4	51.547
5	49.899
N°291 NOUGUEYREDE Clovis	
1	1:00.360
2	52.125
3	50.624
4	50.370
5	51.502
6	50.006
7	49.876
N°293 GUILLOU Martin	
1	1:21.018
2	53.922
3	52.377
4	1:51.111
5	51.019
6	50.622
N°314 KARRAS Jean-Paul	
1	2:00.677
2	52.829
3	51.419
4	1:41.770
N°315 BARRIOT Arthur	
1	2:38.142
N°330 BERNARD Teddyvann	
1	3:45.664
2	51.247
N°392 AEGERTER Victor	
1	1:11.267
2	54.798
3	52.480
4	2:33.751
5	50.677

X30 Senior

ESSAIS QUALIFICATIFS - Groupe 1 (E) Résultats

Document 2 OFFICIEL

Sous réserve du contrôle technique ou d'incidents d'ordre sportif

Clt	N°	Pilote	Nation	Temps	Ecart	Tours
1	290	BALOTA Sam		49.649		7
2	333	MARTINIELLO Hugo		49.760	0.111	7
3	242	SAURA PICTET Mathys		49.785	0.136	7
4	391	BLANCHEMAIN Maxime		49.820	0.171	7
5	365	JALADE Hugo		49.859	0.210	7
6	201	BOUVIER Maxence		49.879	0.230	7
7	264	COMYN Louis		49.968	0.319	7
8	241	BARBE Matis		50.098	0.449	7
9	218	GALLAUD Martin		50.109	0.460	7
10	304	MARIN-DUBUARD Nael		50.123	0.474	7
11	323	DUPUY Jean-Remy		50.155	0.506	6
12	219	DELOT Alexandre		50.239	0.590	7
13	351	DIONIS Keyan		50.265	0.616	7
14	247	PIERARD Enzo		50.273	0.624	7
15	300	KARRAS Philippe Armand		50.296	0.647	7
16	216	KEMPF Thiébaud		50.337	0.688	7
17	223	JOHNS Benjamin		50.355	0.706	7
18	384	BRUN Hugo		50.478	0.829	7
19	217	FONTAINE François-David		50.512	0.863	7
20	220	DORLAND Paul		50.525	0.876	7
21	229	BOUVAGNET Mathéo		50.576	0.927	7
22	214	LACORE Dorian		50.577	0.928	7
23	261	VERREAUX Pierre Andréa		50.821	1.172	7
24	224	SOGUEL Andy		50.840	1.191	6
25	243	LORIETTE Lucas		51.013	1.364	7
26	227	KADHI Alexandre		51.103	1.454	6
27	312	HABRANT Mathilde		51.160	1.511	6
28	222	PREVOST Paul		51.192	1.543	6
29	215	SOULIER Joan		51.251	1.602	7
30	210	BOYER Axel		51.512	1.863	6
31	211	SIMON Matt		53.346	3.697	5

Départ : 23/02 - 16:40:18

Meilleur tour : N°290 BALOTA Sam

49.649 90.64 km/h

Météo : Soleil Air : 12°C Piste : Sèche

Iame Series France - Lyon (France) 22-25/02/2024

Page 1 / 1

P. FARGUES - S. TERRASSE

Apex Timing GoRacing

www.iameseriesfrance.com



X30 Senior

ESSAIS QUALIFICATIFS - Groupe 1 (EQG1)

Analyse des tours

Pour information, sans valeur officielle

Tours		Temps au tour	Tours		Temps au tour	Tours		Temps au tour
N°201	BOUVIER Maxence		2		55.978	2		54.942
	1	1:02.876	3		53.456	3		52.696
	2	54.439	4		52.144	4		51.913
	3	51.194	5		51.575	5		52.067
	4	50.402	6		50.731	6		50.840
	5	51.225	7		50.512			
	6	50.349						
	7	49.879						
N°210	BOYER Axel		N°218	GALLAUD Martin		N°227	KADHI Alexandre	
	1	1:05.570		1	1:03.976		1	1:06.824
	2	55.122		2	55.104		2	57.138
	3	53.382		3	51.735		3	55.744
	4	1:45.297		4	51.434		4	53.156
	5	51.698		5	50.463		5	52.053
	6	51.512		6	50.346		6	51.103
				7	50.109			
N°211	SIMON Matt		N°219	DELOT Alexandre		N°229	BOUVAGNET Mathéo	
	1	1:35.285		1	1:04.396		1	1:06.230
	2	59.133		2	56.758		2	56.804
	3	55.749		3	52.281		3	52.791
	4	54.608		4	51.267		4	51.899
	5	53.346		5	50.774		5	51.187
				6	50.720		6	50.677
				7	50.239		7	50.576
N°214	LACORE Dorian		N°220	DORLAND Paul		N°241	BARBE Matis	
	1	1:04.550		1	1:03.984		1	1:01.702
	2	56.677		2	56.017		2	53.281
	3	53.445		3	53.089		3	51.377
	4	52.089		4	52.860		4	50.855
	5	50.920		5	50.968		5	50.586
	6	50.577		6	50.655		6	50.139
	7	50.670		7	50.525		7	50.098
N°215	SOULIER Joan		N°222	PREVOST Paul		N°242	SAURA PICTET Mathys	
	1	1:06.203		1	1:06.380		1	1:01.644
	2	55.436		2	1:17.778		2	53.192
	3	52.905		3	54.172		3	54.311
	4	51.971		4	52.184		4	50.855
	5	51.251		5	51.453		5	50.351
	6	51.572		6	51.192		6	50.012
	7	51.365					7	49.785
N°216	KEMPF Thiébaud		N°223	JOHNS Benjamin		N°243	LORIETTE Lucas	
	1	1:00.755		1	1:03.822		1	1:08.114
	2	53.510		2	54.533		2	55.793
	3	52.062		3	52.002		3	53.673
	4	50.764		4	51.306		4	52.953
	5	50.882		5	50.957		5	51.779
	6	50.386		6	50.756		6	51.508
	7	50.337		7	50.355		7	51.013
N°217	FONTAINE François-David		N°224	SOGUEL Andy		N°247	PIERARD Enzo	
	1	1:04.560		1	1:06.316		1	1:07.093
							2	1:00.255



X30 Senior

ESSAIS QUALIFICATIFS - Groupe 1 (EQG1)

Analyse des tours

Pour information, sans valeur officielle

Tours	Temps au tour	Tours	Temps au tour	Tours	Temps au tour
3	53.132	2	56.253	3	51.770
4	51.751	3	53.066	4	50.576
5	51.567	4	51.847	5	51.138
6	50.446	5	51.550	6	50.680
7	50.273	6	51.160	7	49.820
N°261 VERREAUX Pierre Andréa		N°323 DUPUY Jean-Remy			
1	1:04.188	1	1:00.608		
2	55.030	2	53.069		
3	52.678	3	51.785		
4	51.662	4	51.062		
5	50.832	5	50.440		
6	50.821	6	50.155		
7	51.123				
N°264 COMYN Louis		N°333 MARTINIELLO Hugo			
1	1:02.650	1	1:02.361		
2	53.677	2	52.935		
3	51.647	3	51.923		
4	51.126	4	50.527		
5	50.370	5	50.148		
6	50.076	6	49.995		
7	49.968	7	49.760		
N°290 BALOTA Sam		N°351 DIONIS Keyan			
1	1:10.547	1	1:01.155		
2	55.964	2	54.643		
3	51.314	3	52.011		
4	50.041	4	50.954		
5	52.733	5	50.763		
6	49.649	6	50.265		
7	49.869	7	50.408		
N°300 KARRAS Philippe Armand		N°365 JALADE Hugo			
1	1:07.742	1	1:01.223		
2	56.577	2	53.113		
3	51.620	3	54.108		
4	51.940	4	50.963		
5	50.797	5	52.016		
6	50.436	6	50.207		
7	50.296	7	49.859		
N°304 MARIN-DUBUARD Nael		N°384 BRUN Hugo			
1	1:02.563	1	1:02.938		
2	54.272	2	55.191		
3	52.256	3	52.581		
4	51.602	4	51.471		
5	51.106	5	51.082		
6	50.555	6	51.116		
7	50.123	7	50.478		
N°312 HABRANT Mathilde		N°391 BLANCHEMAIN Maxime			
1	1:06.421	1	1:03.507		
		2	54.224		



X30 Senior Participants (60 Pilotes)

N°	Pilote	Nation Team	Licence	Concurrent	Lic. Concurrent	Chassis	Moteur	Pneus	Class Statut
200	SENECLOZE Thomas	FRA	DADD	263477	SENECLOZE	310790	Exprit		SEN
201	BOUVIER Maxence	FRA	2N RACING	140453	NUVOLINI	80634	Sodi		SEN
202	MARCOU Arthur	FRA	FOTI TEAM RA	122674	MARCOU	243354	CRG		SEN
203	AYRIGNAC Martin	FRA	.	143160	AYRIGNAC	31398	RedSpeed		SEN
204	DURAND Lino	FRA	ASK ROSNY 9	307615	DURAND	314787	Tony-Kart		SEN
205	DESTRUEL Adrien	FRA	Tam Racing	308030	DESTREL	71822	DAP		SEN
207	GASSIARINI-LAVEA	FRA	.	135173	GASSIARINI	183593	Lando Norris		SEN
208	GIURCA Edouardt	FRA	ASK ROSNY 9	137733	GIURCA	256847	Tony-Kart		SEN
209	GIOANNINI Eros	FRA	ELITE PILOTE	326243	GIOANNINI	57845	Tony-Kart		SEN
210	BOYER Axel	FRA	Winkart	307216	BOYER	307216	Oberon		SEN
211	SIMON Matt	FRA	PKM Racing	342114	PEREIRA	341384	BirelArt		SEN
214	LACORE Dorian	FRA	DADD	325926	LACORE	314852	Exprit		SEN
215	SOULIER Joan	FRA	RP KART	325354	SOULIER	336148	Lando Norris		SEN
216	KEMPF Thiébaud	FRA	Diamond Racin	327912	KEMPF	327915	RedSpeed		SEN
217	FONTAINE François	FRA	KART 45	340756	FONTAINE	142685	Sodi		SEN
218	GALLAUD Martin	FRA	.	256982	GALLAUD	652983	CRG		SEN
219	DELOT Alexandre	FRA	Dream Racing	341916	DUBAIL	253208	Kosmic		SEN
220	DORLAND Paul	FRA	ASK ROSNY 9	304893	DORLAND	317402	Tony-Kart		SEN
222	PREVOST Paul	FRA	Tam Racing	308886	PREVOST	202934	KR		SEN
223	JOHNS Benjamin	FRA	pbkart	322969	JOHNS	327192	KR		SEN
224	SOGUEL Andy	CHE	Winkart	242775	SOGUEL	242775	Sodi		SEN
227	KADHI Alexandre	FRA	KADHI	263677	KADHI	263677	Sodi		SEN
229	BOUVAGNET Mathé	FRA	CASTELLET K	334991	BOUVAGNET	335842	Lando Norris		SEN
230	VERARD Yoann	FRA	Renaux Racing	304765	VERARD	304939	RedSpeed		SEN
231	MORILLON Lucas	FRA	GLP	306702	SINELLE Oriane	314257	Sodi		SEN
233	ROUSSEL Roméo	FRA	pbkart	140420	ROUSSEL	77743	KR		SEN
235	DE WIT Faust	FRA	CASTELLET K	313882	DE	313882	Lando Norris		SEN
240	CHAFFARD Enzo	FRA	Tam Racing	249170	CHAFFARD	311735	DAP		SEN
241	BARBE Matis	FRA	CASTELLET K	303709	LYARD	234694	Lando Norris		SEN
242	SAURA PICTET Mat	FRA	ludoracing	303598	SAURA	307739	CRG		SEN
243	LORLETTE Lucas	FRA	Seb power kart	318143	Loriette	318143	Exprit		SEN
247	PIERARD Enzo	FRA	BOURGEOIS K	262193	PIERARD	131693	Lando Norris		SEN
248	CIAFOLONI Enzo	FRA	2N RACING	258325	CIAFFOLINI	258325	Sodi		SEN
251	MARIDET Héliano	FRA	CASTELLET K	341093	MARIDET	344104	CKR		SEN
258	LO PICCOLO Marc	FRA	Victory Lane	229835	LO PICCOLO	229834	KR		SEN
260	MORANO Luciano	FRA	DADD	312437	MORANO	312437	Exprit		SEN
261	VERREAUX Pierre A	FRA	CASTELLET K	126351			Lando Norris		SEN
264	COMYN Louis	FRA	Diamond Racin	311003	COMYN	312398	RedSpeed		SEN
267	ESCHMANN Evan	FRA	BRAUN RACIN	336171	ESCHMANN	320262	Tony-Kart		SEN
268	MASSAUX Clément	BEL	Ravet Racing T	915416	KC	914006	Tony-Kart		SEN
271	MATRULLO Gil	FRA	CASTELLET K	133710	MATRULLO	96272	Lando Norris		SEN
273	RAHALI Adam	DZA	KBK COMPETI	124869	DUBAIL	253208	DAP		SEN
277	PHARAMOND Ethan	FRA	Dream Racing	298024	DUBAIL	253208	Kosmic		SEN
279	PERARD Rafael	LUX	CASTELLET K	313162	PERARD	313161	Lando Norris		SEN
290	BALOTA Sam	BEL	Dream Racing	253208	DUBAI Yanis	912106	Kosmic		SEN
291	NOUGUEYREDE Cl	FRA	Renaux Racing	134866	NOUGUEYREDE	155841	RedSpeed		SEN
293	GUILLOU Martin	FRA	NJC	316049	GUILLOU	316049	RedSpeed		SEN
300	KARRAS Philippe A	GRU	AUTOVISION F	296576	KARRAS	296577	Kosmic		SEN
304	MARIN-DUBUARD N	FRA	Kart In Pro Cor	137485	MARIN	254672	Tony-Kart		SEN



X30 Senior Participants (60 Pilotes)












N° Pilote	Nation Team	Licence	Concurrent	Lic. Concurrent	Chassis	Moteur	Pneus	Class Statut
312	HABRANT Mathilde Tam Racing	122115	HABRANT	122115	KR			SEN Féminine
314	KARRAS Jean-Paul AUTOVISION F	296574	KARRAS	296577	Kosmic			SEN
315	BARRIOT Arthur KBK COMPETI	123588	BARRIOT	207476	Alonso Kart By			SEN
323	DUPUY Jean-Remy ludoracing	308703	DUPUIS	198301	CRG			SEN
330	BERNARD Teddyvar Private	297838	BERNARD	306563	KR			SEN
333	MARTINIELLO Hugo ludoracing	137085	MARTINIELLO	249569	CRG			SEN
351	DIONIS Keyan 35 Cassis	134411	DIONIS	134411	KR			SEN
365	JALADE Hugo Victory Lane	124594	MARTINS	242215	KR			SEN
384	BRUN Hugo pbkart	143417	BRUN	143417	DAP			SEN
391	BLANCHEMAIN Max Victory Lane	312363	MARTIN	242215	KR			SEN
392	AEGERTER Victor ludoracing	135590	AEGERTER	135590	CRG			SEN

X30 Senior Liste des pilotes (60 Pilotes)

Document 1

N°	Pilote	Nation	Licence	Concurrent	Lic. Concurrent	Classe
200	SENECLOZE Thomas		263477	SENECLOZE	310790	30 SENIC
201	BOUVIER Maxence		140453	NUVOLINI	80634	30 SENIC
202	MARCOU Arthur		122674	MARCOU	243354	30 SENIC
203	AYRIGNAC Martin		143160	AYRIGNAC	31398	30 SENIC
204	DURAND Lino		307615	DURAND	314787	30 SENIC
205	DESTUEL Adrien		308030	DESTREL	71822	30 SENIC
207	GASSIARINI-LAVEAU Raphaël		135173	GASSIARINI	183593	30 SENIC
208	GIURCA Edouardt		137733	GIURCA	256847	30 SENIC
209	GIOANNINI Eros		326243	GIOANNINI	57845	30 SENIC
210	BOYER Axel		307216	BOYER	307216	30 SENIC
211	SIMON Matt		342114	PEREIRA	341384	30 SENIC
214	LACORE Dorian		325926	LACORE	314852	30 SENIC
215	SOULIER Joan		325354	SOULIER	336148	30 SENIC
216	KEMPF Thiébaud		327912	KEMPF	327915	30 SENIC
217	FONTAINE François-David		340756	FONTAINE	142685	30 SENIC
218	GALLAUD Martin		256982	GALLAUD	652983	30 SENIC
219	DELOT Alexandre		341916	DUBAIL	253208	30 SENIC
220	DORLAND Paul		304893	DORLAND	317402	30 SENIC
222	PREVOST Paul		308886	PREVOST	202934	30 SENIC
223	JOHNS Benjamin		322969	JOHNS	327192	30 SENIC
224	SOGUEL Andy		242775	SOGUEL	242775	30 SENIC
227	KADHI Alexandre		263677	KADHI	263677	30 SENIC
229	BOUVAGNET Mathéo		334991	BOUVAGNET	335842	30 SENIC
230	VERARD Yoann		304765	VERARD	304939	30 SENIC
231	MORILLON Lucas		306702	SINELLE Oriane	314257	30 SENIC
233	ROUSSEL Roméo		140420	ROUSSEL	77743	30 SENIC
235	DE WIT Faust		313882	DE	313882	30 SENIC
240	CHAFFARD Enzo		249170	CHAFFARD	311735	30 SENIC
241	BARBE Matis		303709	LYARD	234694	30 SENIC
242	SAURA PICTET Mathys		303598	SAURA	307739	30 SENIC
243	LORLETTE Lucas		318143	Loriette	318143	30 SENIC
247	PIERARD Enzo		262193	PIERARD	131693	30 SENIC
248	CIAFOLONI Enzo		258325	CIAFFOLINI	258325	30 SENIC
251	MARIDET Héliano		341093	MARIDET	344104	30 SENIC
258	LO PICCOLO Marc		229835	LO PICCOLO	229834	30 SENIC
260	MORANO Luciano		312437	MORANO	312437	30 SENIC
261	VERREAUX Pierre Andréa		126351			30 SENIC
264	COMYN Louis		311003	COMYN	312398	30 SENIC
267	ESCHMANN Evan		336171	ESCHMANN	320262	30 SENIC
268	MASSAUX Clément		915416	KC	914006	30 SENIC
271	MATRULLO Gil		133710	MATRULLO	96272	30 SENIC
273	RAHALI Adam		124869	DUBAIL	253208	30 SENIC
277	PHARAMOND Ethan		298024	DUBAIL	253208	30 SENIC
279	PERARD Rafael		313162	PERARD	313161	30 SENIC
290	BALOTA Sam		253208	DUBAI Yanis	912106	30 SENIC
291	NOUGUEYREDE Clovis		134866	NOUGUEYREDE	155841	30 SENIC
293	GUILLOU Martin		316049	GUILLOU	316049	30 SENIC
300	KARRAS Philippe Armand		296576	KARRAS	296577	30 SENIC
304	MARIN-DUBUARD Nael		137485	MARIN	254672	30 SENIC

X30 Senior**Liste des pilotes (60 Pilotes)****Document 1**

N°	Pilote	Nation	Licence	Concurrent	Lic. Concurrent	Classe
312	HABRANT Mathilde		122115	HABRANT	122115	30 SENIC
314	KARRAS Jean-Paul		296574	KARRAS	296577	30 SENIC
315	BARRIOT Arthur		123588	BARRIOT	207476	30 SENIC
323	DUPUY Jean-Remy		308703	DUPUIS	198301	30 SENIC
330	BERNARD Teddyvann		297838	BERNARD	306563	30 SENIC
333	MARTINIELLO Hugo		137085	MARTINIELLO	249569	30 SENIC
351	DIONIS Keyan		134411	DIONIS	134411	30 SENIC
365	JALADE Hugo		124594	MARTINS	242215	30 SENIC
384	BRUN Hugo		143417	BRUN	143417	30 SENIC
391	BLANCHEMAIN Maxime		312363	MARTIN	242215	30 SENIC
392	AEGERTER Victor		135590	AEGERTER	135590	30 SENIC